



BILANCIO DI ESERCIZIO

(D.M. 27 marzo 2013 art. 9)

2019


SOMMARIO

STATO PATRIMONIALE

CONTO ECONOMICO

RENDICONTO FINANZIARIO

- **NOTA INTEGRATIVA**



1. CENTRO INTERNAZIONALE RADIO MEDICO

Bilancio di esercizio al 31-12-2019

Dati anagrafici	
Sede in	VIA DELL'ARCHITETTURA,41, 00144 ROMA (RM)
Codice Fiscale	80208170581
Numero Rea	RM
P.I.	11987021000
Capitale Sociale Euro	
Forma giuridica	ENTE SOCIALE
Settore di attività prevalente (ATECO)	949990
Società in liquidazione	no
Società con socio unico	no
Società sottoposta ad altrui attività di direzione e coordinamento	no
Appartenenza a un gruppo	no

2. Stato patrimoniale

	31-12-2019	31-12-2018
Stato patrimoniale		
Attivo		
B) Immobilizzazioni		
I - Immobilizzazioni immateriali	34.057	35.257
II - Immobilizzazioni materiali	1.744.407	1.744.152
III - Immobilizzazioni finanziarie	10.000	10.000
Totale immobilizzazioni (B)	1.788.464	1.789.409
C) Attivo circolante		
II - Crediti		
esigibili entro l'esercizio successivo	109.085	73.133
esigibili oltre l'esercizio successivo	403.934	403.934
Totale crediti	513.019	477.067
IV - Disponibilità liquide	46.478	172.130
Totale attivo circolante (C)	559.497	649.197
D) Ratei e risconti	11.585	4.973
Totale attivo	2.359.546	2.443.579
Passivo		
A) Patrimonio netto		
I - Capitale		
IX - Utile (perdita) dell'esercizio	47.073	(35.089)
Totale patrimonio netto	1.158.899	1.111.827
B) Fondi per rischi e oneri	396.828	396.828
C) Trattamento di fine rapporto di lavoro subordinato	205.920	187.601
D) Debiti		
esigibili entro l'esercizio successivo	480.844	670.091
esigibili oltre l'esercizio successivo	117.055	77.232
Totale debiti	597.899	747.323
Totale passivo	2.359.546	2.443.579

Conto economico

	31-12-2019	31-12-2018
Conto economico		
A) Valore della produzione		
1) ricavi delle vendite e delle prestazioni	899.847	737.731
5) altri ricavi e proventi		
altri	35.941	2.102
Totale altri ricavi e proventi	35.941	2.102
Totale valore della produzione	935.788	739.833
B) Costi della produzione		
6) per materie prime, sussidiarie, di consumo e di merci	10	1.100
7) per servizi	443.739	374.717
8) per godimento di beni di terzi	7.077	4.831
9) per il personale		
a) salari e stipendi	226.154	222.398
b) oneri sociali	66.782	59.026
c), d), e) trattamento di fine rapporto, trattamento di quiescenza, altri costi del personale	20.018	20.401
c) trattamento di fine rapporto	20.018	20.401
Totale costi per il personale	312.954	301.825
10) ammortamenti e svalutazioni		
a), b), c) ammortamento delle immobilizzazioni immateriali e materiali, altre svalutazioni delle immobilizzazioni	5.901	6.810
a) ammortamento delle immobilizzazioni immateriali	1.200	1.200
b) ammortamento delle immobilizzazioni materiali	4.701	5.610
Totale ammortamenti e svalutazioni	5.901	6.810
14) oneri diversi di gestione	68.522	39.481
Totale costi della produzione	838.203	728.764
Differenza tra valore e costi della produzione (A - B)	97.585	11.069
C) Proventi e oneri finanziari		
16) altri proventi finanziari		
d) proventi diversi dai precedenti		
altri	19	5.024
Totale proventi diversi dai precedenti	19	5.024
Totale altri proventi finanziari	19	5.024
17) interessi e altri oneri finanziari		
altri	24.184	26.996
Totale interessi e altri oneri finanziari	24.184	26.996
Totale proventi e oneri finanziari (15 + 16 - 17 + - 17-bis)	(24.165)	(21.972)
Risultato prima delle imposte (A - B + - C + - D)	73.420	(10.903)
20) Imposte sul reddito dell'esercizio, correnti, differite e anticipate		
imposte correnti	26.347	24.186
Totale delle imposte sul reddito dell'esercizio, correnti, differite e anticipate	26.347	24.186
21) Utile (perdita) dell'esercizio	47.073	(35.089)

Rendiconto finanziario: metodo indiretto**31/12/2019****A. Flussi finanziari derivanti dalla gestione reddituale (metodo indiretto)**

Utile (perdita) dell'esercizio	47.073,00
Imposte sul reddito	26.347,00
Interessi passivi	24.184,00
(Interessi attivi)	-19,00
(Dividendi)	
(Plusvalenze)/minusvalenze derivanti dalla cessione di attività	900,00
1. Utile (perdita) dell'esercizio prima d'imposte sul reddito, interessi, dividendi e plus/minusvalenze da cessione	98.485,00
<i>Rettifiche per elementi non monetari che non hanno avuto contropartita nel capitale circolante netto</i>	
Accantonamenti al fondo tfr	18.319,00
Ammortamenti delle immobilizzazioni	5.900,00
Svalutazioni per perdite durevoli di valore	
Altre rettifiche per elementi non monetari	
2. Flusso finanziario prima delle variazioni del ccn	24.219,00
<i>Variazioni del capitale circolante netto [decremento(incremento)]</i>	
Decremento/(incremento) delle rimanenze	
Decremento/(incremento) dei crediti vs clienti	-35.952,00
Incremento/(decremento) dei debiti verso fornitori	29.994,00
Decremento/(incremento) ratei e risconti attivi	-6.612,00
Incremento/(decremento) ratei e risconti passivi	
Altre variazioni del capitale circolante netto	
3. Flusso finanziario dopo le variazioni del ccn	-12.570,00
<i>Altre rettifiche</i>	
Interessi incassati/	
(Interessi pagati)	-2.240,00
(Imposte sul reddito pagate)	
Dividendi incassati	
(Utilizzo del fondo rischi)	
4. Flusso finanziario per le altre rettifiche	-2.240,00
Flusso finanziario della gestione reddituale (A)	107.894,00

B. Flussi finanziari derivanti dall'attività d'investimento

<i>Immobilizzazioni materiali</i>	
(Investimenti)	-6.855,00
Prezzo di realizzo disinvestimenti	1.000,00
<i>Immobilizzazioni immateriali</i>	
(Investimenti)	
Prezzo di realizzo disinvestimenti	
<i>Immobilizzazioni finanziarie</i>	
(Investimenti)	
Prezzo di realizzo disinvestimenti	
<i>Attività finanziarie non immobilizzate</i>	

(Investimenti)	
Prezzo di realizzo disinvestimenti	
<i>Acquisizione o cessione di società controllate o di rami d'azienda al netto delle disponibilità liquide</i>	
Flusso finanziario dell'attività di investimento (B)	-5.855,00
<i>(Free Cash Flow)</i>	
C. Flussi finanziari derivanti dall'attività di finanziamento	
<i>Mezzi di terzi</i>	
Incremento (decremento) debiti a breve verso banche	-227.691,00
Accensione finanziamenti	
Rimborso finanziamenti	
<i>Mezzi propri</i>	
Aumento di capitale a pagamento	
Cessione (acquisto) di azioni proprie	
Dividendi (e acconti su dividendi) pagati	
Flusso finanziario dell'attività di finanziamento (C)	-227.691,00
Incremento (decremento) delle disponibilità liquide (A ± B ± C)	-125.652,00
Disponibilità liquide al 1 gennaio 2019	172.130,00
Disponibilità liquide al 31 dicembre 2019	46.478,00

NOTA ILLUSTRATIVA

(Conto Consuntivo in termini di cassa di cui al D.M. 27/03/2013 art. 9)

Le regole tassonomiche esposte nel citato allegato 3 indicano le modalità di riclassificazione dei dati del bilancio consuntivo per ottenere l'analogo documento in termini di cassa, attraverso la correzione delle poste registrate nel conto economico con le corrispondenti voci di attività e passività patrimoniali, al fine di riportare il momento di registrazione dalla fase dell'insorgere del costo o del ricavo a quella della regolazione monetaria delle relative operazioni.

Nel caso in cui le regole tassonomiche non consentano, sulla base delle informazioni disponibili nel sistema contabile, la determinazione univoca delle aggregazioni richieste dal formato di cui al citato allegato 2, la nota metodologica alla tassonomia richiede di effettuare delle stime ragionevoli per quantificare in modo attendibile le singole voci.

ENTRATE

Esercizio 2019

Classificazione economica		TOTALE ENTRATE		
Livello	Descrizione codice economico	IMPORTO	SUBTOTALE	TOTALE
I	Entrate correnti di natura tributaria, contributiva e perequativa			
II	Tributi			
III	Imposte, tasse e proventi assimilati			
II	Contributi sociali e premi			
III	Contributi sociali e premi a carico del datore di lavoro e dei lavoratori			
III	Contributi sociali a carico delle persone non occupate			
I	Trasferimenti correnti			626.715
II	Trasferimenti correnti		626.715	
III	Trasferimenti correnti da Amministrazioni pubbliche	536.734		
III	Trasferimenti correnti da Famiglie	40.166		
III	Trasferimenti correnti da Imprese	49.815		
III	Trasferimenti correnti da Istituzioni Sociali Private			
III	Trasferimenti correnti dall'Unione Europea e dal Resto del Mondo			
I	Entrate extratributarie			153.520
II	Vendita di beni e servizi e proventi derivanti dalla gestione dei beni		148.401	
III	Vendita di beni			
III	Vendita di servizi	96.020		
III	Proventi derivanti dalla gestione dei beni	52.381		
II	Proventi derivanti dall'attività di controllo e repressione delle irregolarità e degli illeciti			
III	Entrate da amministrazioni pubbliche derivanti dall'attività di controllo e repressione delle irregolarità e degli illeciti			
III	Entrate da famiglie derivanti dall'attività di controllo e repressione delle irregolarità e degli illeciti			
III	Entrate da Imprese derivanti dall'attività di controllo e repressione delle irregolarità e degli illeciti			
III	Entrate da Istituzioni Sociali Private derivanti dall'attività di controllo e repressione delle irregolarità e degli illeciti			
II	Interessi attivi		19	
III	Interessi attivi da titoli o finanziamenti a breve termine			
III	Interessi attivi da titoli o finanziamenti a medio - lungo termine			
III	Altri interessi attivi	19		
II	Altre entrate da redditi da capitale			
III	Rendimenti da fondi comuni di investimento			
III	Entrate derivanti dalla distribuzione di dividendi			
III	Entrate derivanti dalla distribuzione di utili e avanzi	-		
III	Altre entrate da redditi da capitale	-		

II	Rimborsi e altre entrate correnti		5.100	
III	Indennizzi di assicurazione			
III	Rimborsi in entrata			
III	Altre entrate correnti n.a.c.	5.100		
I	Entrate in conto capitale			120.235
II	Tributi in conto capitale			
III	Altre imposte in conto capitale			
II	Contributi agli investimenti		119.250	
III	Contributi agli investimenti da amministrazioni pubbliche			
III	Contributi agli investimenti da Famiglie			
III	Contributi agli investimenti da Imprese			
III	Contributi agli investimenti da Istituzioni Sociali Private	119.250		
III	Contributi agli investimenti dall'Unione Europea e dal Resto del Mondo			
II	Trasferimenti in conto capitale		-15	
III	Trasferimenti in conto capitale per assunzione di debiti dell'amministrazione da parte di amministrazioni pubbliche			
III	Trasferimenti in conto capitale per assunzione di debiti dell'amministrazione da parte di Famiglie			
III	Trasferimenti in conto capitale per assunzione di debiti dell'amministrazione da parte di Imprese			
III	Trasferimenti in conto capitale per assunzione di debiti dell'amministrazione da parte di Istituzioni Sociali Private			
III	Trasferimenti in conto capitale per assunzione di debiti dell'amministrazione da parte dell'Unione Europea e del Resto del Mondo			
III	Trasferimenti in conto capitale per cancellazione di crediti dell'amministrazione da parte di amministrazioni pubbliche			
III	Trasferimenti in conto capitale per cancellazione di crediti dell'amministrazione da parte di Famiglie			
III	Trasferimenti in conto capitale per cancellazione di crediti dell'amministrazione da parte di Imprese			
III	Trasferimenti in conto capitale per cancellazione di crediti dell'amministrazione da parte di Istituzioni Sociali Private			
III	Trasferimenti in conto capitale per cancellazione di crediti dell'amministrazione da parte dell'Unione Europea e Resto del Mondo			
III	Trasferimenti in conto capitale per escussione di garanzie senza rivalsa da parte di amministrazioni pubbliche			
III	Trasferimenti in conto capitale per escussione di garanzie senza rivalsa da parte di Famiglie			
III	Trasferimenti in conto capitale per escussione di garanzie senza rivalsa da parte di Imprese			
III	Trasferimenti in conto capitale per escussione di garanzie senza rivalsa da parte di Istituzioni Sociali Private			
III	Trasferimenti in conto capitale per escussione di garanzie senza rivalsa da parte dell'Unione Europea e del Resto del Mondo			
III	Altri trasferimenti in conto capitale da Amministrazioni pubbliche			
III	Altri trasferimenti in conto capitale da Famiglie			
III	Altri trasferimenti in conto capitale da Imprese		-15	

III	Altri trasferimenti in conto capitale da Istituzioni Sociali Private			
III	Altri trasferimenti in conto capitale dall'Unione Europea e dal Resto del Mondo			
II	Entrate da alienazione di beni materiali e immateriali		1.000	
III	Alienazione di beni materiali	1.000		
III	Cessione di Terreni e di beni materiali non prodotti			
III	Alienazione di beni immateriali	-		
II	Altre entrate in conto capitale			
III	Entrate derivanti da conferimento immobili a fondi immobiliari	-		
III	Altre entrate in conto capitale n.a.c.			
I	Entrate da riduzione di attività finanziarie			
II	Alienazione di attività finanziarie			
III	Alienazione di azioni e partecipazioni e conferimenti di capitale			
III	Alienazione di quote di fondi comuni di investimento			
III	Alienazione di titoli obbligazionari a breve termine			
III	Alienazione di titoli obbligazionari a medio-lungo termine			
II	Riscossione crediti di breve termine			
III	Riscossione crediti di breve termine a tasso agevolato da Amministrazioni Pubbliche			
III	Riscossione crediti di breve termine a tasso agevolato da Famiglie			
III	Riscossione crediti di breve termine a tasso agevolato da Imprese			
III	Riscossione crediti di breve termine a tasso agevolato da Istituzioni Sociali Private			
III	Riscossione crediti di breve termine a tasso agevolato dall'Unione Europea e dal Resto del Mondo			
III	Riscossione crediti di breve termine a tasso non agevolato da Amministrazioni Pubbliche			
III	Riscossione crediti di breve termine a tasso non agevolato da Famiglie			
III	Riscossione crediti di breve termine a tasso non agevolato da Imprese			
III	Riscossione crediti di breve termine a tasso non agevolato da Istituzioni Sociali Private			
III	Riscossione crediti di breve termine a tasso non agevolato dall'Unione Europea e dal Resto del Mondo			
II	Riscossione crediti di medio-lungo termine			
III	Riscossione crediti di medio-lungo termine a tasso agevolato da Amministrazioni Pubbliche			
III	Riscossione crediti di medio-lungo termine a tasso agevolato da Famiglie	-		
III	Riscossione crediti di medio-lungo termine a tasso agevolato da Imprese	-		
III	Riscossione crediti di medio-lungo termine a tasso agevolato da Istituzioni Sociali Private	-		
III	Riscossione crediti di medio-lungo termine a tasso agevolato dall'Unione Europea e dal Resto del Mondo	-		
III	Riscossione crediti di medio-lungo termine a tasso non	-		

	agevolato da Amministrazioni Pubbliche			
III	Riscossione crediti di medio-lungo termine a tasso non agevolato da Famiglie	-		
III	Riscossione crediti di medio-lungo termine a tasso non agevolato da Imprese	-		
III	Riscossione crediti di medio-lungo termine a tasso non agevolato da Istituzioni Sociali Private	-		
III	Riscossione crediti di medio-lungo termine a tasso non agevolato dall'Unione Europea e dal Resto del Mondo	-		
III	Riscossione crediti sorti a seguito di escussione di garanzie in favore di Amministrazioni Pubbliche	-		
III	Riscossione crediti sorti a seguito di escussione di garanzie in favore di Famiglie	-		
III	Riscossione crediti sorti a seguito di escussione di garanzie in favore di Imprese	-		
III	Riscossione crediti sorti a seguito di escussione di garanzie in favore di Istituzioni Sociali Private	-		
III	Riscossione crediti sorti a seguito di escussione di garanzie in favore dell'Unione Europea e del Resto del Mondo	-		
II	Altre entrate per riduzione di attività finanziarie			
III	Riduzione di altre attività finanziarie verso Amministrazioni Pubbliche	-		
III	Riduzione di altre attività finanziarie verso Famiglie	-		
III	Riduzione di altre attività finanziarie verso Imprese	-		
III	Riduzione di altre attività finanziarie verso Istituzioni Sociali Private	-		
III	Riduzione di altre attività finanziarie verso Unione Europea e Resto del Mondo	-		
III	Prelievi dai conti di tesoreria statale diversi dalla Tesoreria Unica			
III	Prelievi da depositi bancari			
I	Accensione Prestiti			
II	Emissione di titoli obbligazionari			
III	Emissioni titoli obbligazionari a breve termine			
III	Emissioni titoli obbligazionari a medio-lungo termine			
II	Accensione prestiti a breve termine			
III	Finanziamenti a breve termine			
III	Anticipazioni			
II	Accensione mutui e altri finanziamenti a medio lungo termine			
III	Accensione mutui e altri finanziamenti a medio lungo termine			
III	Accensione prestiti da attualizzazione Contributi Pluriennali			
III	Accensione prestiti a seguito di escussione di garanzie in favore dell'amministrazione			
II	Altre forme di indebitamento			
III	Accensione Prestiti - Leasing finanziario			
III	Accensione Prestiti - Operazioni di cartolarizzazione			
III	Accensione Prestiti - Derivati			
I	Anticipazioni da istituto tesoriere/cassiere			
I	Entrate per conto terzi e partite di giro			
II	Entrate per partite di giro			
III	Altre ritenute			

III	Ritenute su redditi da lavoro dipendente	-	
III	Ritenute su redditi da lavoro autonomo	-	
III	Altre entrate per partite di giro	-	
II	Entrate per conto terzi		
III	Rimborsi per acquisto di beni e servizi per conto terzi	-	
III	Trasferimenti per conto terzi ricevuti da Amministrazioni pubbliche	-	
III	Trasferimenti per conto terzi da altri settori	-	
III	Depositi di/presso terzi	-	
III	Riscossione imposte e tributi per conto terzi	-	
III	Altre entrate per conto terzi	-	

TOTALE GENERALE ENTRATE**900.470**

USCITE Esercizio 2019

CLASSIFICAZIONE SPESE PER GRUPPO COFOG

Missioni		Missione 13 diritto alla mobilità e sviluppo dei sistemi di trasporto	Missione 32 servizi istituzionali e generali delle amministrazioni pubbliche		Totale missione 32
Programmi		Programma 001 prestazione di assistenza medica e di consulenza sanitaria a distanza per i marittimi	Programma 002 indirizzo politico	Programma 003 Servizi e affari generali per le amministrazioni di competenza	
Classificazione COFOG		Gruppo 4.5 Trasporti	Gruppo 4.5 Trasporti	Gruppo 4.5 Trasporti	
Livello	Descrizione codice economico	IMPORTO	SUBTOT.	TOTALE	
I	Spese correnti				816.266
II	Redditi da lavoro dipendente		298.539		
III	Retribuzioni lorde	226.154			
III	Contributi sociali a carico dell'ente	72.385			
II	Imposte e tasse a carico dell'ente		-41.013		
III	Imposte, tasse a carico dell'ente	-41.013			
II	Acquisto di beni e servizi		534.556		
III	Acquisto di beni non sanitari	5.640			
III	Acquisto di beni sanitari	5.630			
III	Acquisto di servizi non sanitari	523.286			
III	Acquisto di servizi sanitari e socio assistenziali	-			
II	Trasferimenti correnti				
III	Trasferimenti correnti a Amministrazioni Pubbliche				
III	Trasferimenti correnti a Famiglie				
III	Trasferimenti correnti a Imprese				
III	Trasferimenti correnti a Istituzioni Sociali Private				
III	Trasferimenti correnti versati all'Unione Europea e al Resto del Mondo				
II	Interessi passivi		24.184		
III	Interessi passivi su titoli obbligazionari a breve termine				
III	Interessi passivi su titoli obbligazionari a medio-lungo termine				
III	Interessi su finanziamenti a breve termine	23.387			
III	Interessi su Mutui e altri finanziamenti a medio lungo termine	789			
III	Altri interessi passivi	8			
II	Altre spese per redditi da capitale		-		
III	Utili e avanzi distribuiti in uscita		-		
III	Diritti reali di godimento e servitù onerose		-		
III	Altre spese per redditi da capitale n.a.c.		-		

II	Rimborsi e poste correttive delle entrate		-		
III	Rimborsi per spese di personale (comando, distacco, fuori ruolo, convenzioni, ecc...)		-		
III	Rimborsi di imposte in uscita		-		
III	Rimborsi di trasferimenti all'Unione		-		
III	Altri rimborsi di somme non dovute o incassate in eccesso		-		
II	Altre spese correnti				
III	Fondi di riserva e altri accantonamenti				
III	Versamenti IVA a debito				
III	Premi di assicurazione				
III	Spese dovute a sanzioni				
III	Altre spese correnti n.a.c.				
I	Spese in conto capitale				5.955
II	Tributi in conto capitale a carico dell'ente				
III	Tributi su lasciti e donazioni				
III	Altri tributi in conto capitale a carico dell'ente				
II	Investimenti fissi lordi e acquisto di terreni				
III	Beni materiali		5.955		
III	Terreni e beni materiali non prodotti				
III	Beni immateriali				
III	Beni materiali acquisiti mediante operazioni di leasing finanziario				
III	Terreni e beni materiali non prodotti acquisiti mediante operazioni di leasing finanziario				
III	Beni immateriali acquisiti mediante operazioni di leasing finanziario				
II	Contributi agli investimenti				
III	Contributi agli investimenti a Amministrazioni pubbliche				
III	Contributi agli investimenti a Famiglie				
III	Contributi agli investimenti a Imprese				
III	Contributi agli investimenti a Istituzioni Sociali Private				
III	Contributi agli investimenti all'Unione Europea e al Resto del Mondo				
II	Trasferimenti in conto capitale				
III	Trasferimenti in conto capitale per assunzione di debiti di amministrazioni pubbliche				

III	Trasferimenti in conto capitale per assunzione di debiti di Famiglie			
III	Trasferimenti in conto capitale per assunzione di debiti di Imprese			
III	Trasferimenti in conto capitale per assunzione di debiti di Istituzioni Sociali Private			
III	Trasferimenti in conto capitale per assunzione di debiti dell'Unione Europea e del Resto del Mondo			
III	Trasferimenti in conto capitale per cancellazione di crediti verso amministrazioni pubbliche			
III	Trasferimenti in conto capitale per cancellazione di crediti verso Famiglie			
III	Trasferimenti in conto capitale per cancellazione di crediti verso Imprese			
III	Trasferimenti in conto capitale per cancellazione di crediti verso Istituzioni Sociali Private			
III	Trasferimenti in conto capitale per cancellazione di crediti verso Unione Europea e Resto del Mondo			
III	Altri trasferimenti in conto capitale a amministrazioni pubbliche			
III	Altri trasferimenti in conto capitale a Famiglie			
III	Altri trasferimenti in conto capitale a Imprese			
III	Altri trasferimenti in conto capitale a Istituzioni Sociali Private			
III	Altri trasferimenti in conto capitale all'Unione Europea e al Resto del Mondo			
II	Altre spese in conto capitale			
III	Fondi di riserva e altri accantonamenti in c/capitale			
III	Altre spese in conto capitale n.a.c.			
I	Spese per incremento attività finanziarie			
II	Acquisizioni di attività finanziarie			
III	Acquisizioni di partecipazioni, azioni e conferimenti di capitale			
III	Acquisizioni di quote di fondi comuni di investimento			
III	Acquisizione di titoli obbligazionari a breve termine			
III	Acquisizione di titoli obbligazionari a medio-lungo termine			
II	Concessione crediti di breve termine			
III	Concessione crediti di breve periodo a tasso agevolato a Amministrazioni Pubbliche			
III	Concessione crediti di breve periodo a tasso agevolato a Famiglie			
III	Concessione crediti di breve periodo a tasso agevolato a Imprese			
III	Concessione crediti di breve periodo a tasso agevolato a Istituzioni Sociali Private			
III	Concessione crediti di breve periodo a tasso agevolato all'Unione Europea e al Resto del Mondo			

III	Concessione crediti di breve periodo a tasso non agevolato a Amministrazioni Pubbliche			
III	Concessione crediti di breve periodo a tasso non agevolato a Famiglie			
III	Concessione crediti di breve periodo a tasso non agevolato a Imprese			
III	Concessione crediti di breve periodo a tasso non agevolato a Istituzioni Sociali Private			
III	Concessione crediti di breve periodo a tasso non agevolato all'Unione Europea e al Resto del Mondo			
II	Concessione crediti di medio-lungo termine			
III	Concessione Crediti di medio-lungo termine a tasso agevolato a Amministrazioni Pubbliche			
III	Concessione Crediti di medio-lungo termine a tasso agevolato a Famiglie			
III	Concessione Crediti di medio-lungo termine a tasso agevolato a Imprese			
III	Concessione Crediti di medio-lungo termine a tasso agevolato a Istituzioni Sociali Private			
III	Concessione Crediti di medio-lungo termine a tasso agevolato all'Unione Europea e al Resto del Mondo			
III	Concessione crediti di medio-lungo termine a tasso non agevolato a Amministrazioni Pubbliche			
III	Concessione crediti di medio-lungo termine a tasso non agevolato a Famiglie			
III	Concessione crediti di medio-lungo termine a tasso non agevolato a Imprese			
III	Concessione crediti di medio-lungo termine a tasso non agevolato a Istituzioni Sociali Private			
III	Concessione crediti di medio-lungo termine a tasso non agevolato all'Unione Europea e al Resto del			
III	Concessione crediti a seguito di escussione di garanzie in favore di Amministrazioni Pubbliche			
III	Concessione crediti a seguito di escussione di garanzie in favore di Famiglie			
III	Concessione crediti a seguito di escussione di garanzie in favore di Imprese			
III	Concessione crediti a seguito di escussione di garanzie in favore di Istituzioni Sociali Private			
III	Concessione crediti a seguito di escussione di garanzie in favore dell'Unione Europea e del Resto del			
II	Altre spese per incremento di attività finanziarie			
III	Incremento di altre attività finanziarie verso Amministrazioni Pubbliche			
III	Incremento di altre attività finanziarie verso Famiglie			
III	Incremento di altre attività finanziarie verso Imprese			
III	Incremento di altre attività finanziarie verso Istituzioni Sociali Private			
III	Incremento di altre attività finanziarie vers UE e Resto del Mondo			
III	Versamenti ai conti di tesoreria statale (diversi dalla Tesoreria Unica)			
III	Versamenti a depositi bancari			

\	Rimborso Prestiti			203.901
II	Rimborso di titoli obbligazionari			
III	Rimborso di titoli obbligazionari a breve termine			
III	Rimborso di titoli obbligazionari a medio-lungo termine			
II	Rimborso prestiti a breve termine		180.011	
III	Rimborso Finanziamenti a breve termine	57.573		
III	Chiusura Anticipazioni	122.438		
II	Rimborso mutui e altri finanziamenti a medio lungo termine		23.890	
III	Rimborso Mutui e altri finanziamenti a medio lungo termine	23.890		
III	Rimborso prestiti da attualizzazione Contributi Pluriennali	-		
III	Rimborso prestiti sorti a seguito di escussione di garanzie in favore dell'amministrazione	-		
II	Rimborso di altre forme di indebitamento		-	
III	Rimborso Prestiti - Leasing finanziario	-		
III	Rimborso Prestiti - Operazioni di	-		
III	Rimborso prestiti - Derivati	-		
I	Chiusura Anticipazioni ricevute da istituto tesoriere/cassiere			-
I	Uscite per conto terzi e partite di giro			
II	Uscite per partite di giro			
III	Versamenti di altre ritenute	-		
III	Versamenti di ritenute su Redditi da lavoro dipendente			
III	Versamenti di ritenute su Redditi da lavoro autonomo			
III	Altre uscite per partite di giro	-		
II	Uscite per conto terzi			
III	Acquisto di beni e servizi per conto terzi	-		
III	Trasferimenti per conto terzi a Amministrazioni pubbliche	-		
III	Trasferimenti per conto terzi a Altri settori	-		
III	Depositi di/presso terzi	-		
III	Versamenti di imposte e tributi riscosse per conto terzi	-		
III	Altre uscite per conto terzi	-		

TOTALE GENERALE USCITE**1.026.122**

**NOTA INTEGRATIVA E RELAZIONE SULLA GESTIONE
AI SENSI DELL'ARTICOLO 2435 BIS CODICE CIVILE**

*Bilancio anno
2019*

INDICE

Premessa	Pag. 19
Dettagli circa le diverse componenti del bilancio del C.I.R.M.	Pag. 22
Considerazioni sulla situazione finanziaria del 2018	Pag. 26
Attività di assistenza tele medica marittima nel 2018	Pag. 29
Attività Scientifica / Pubblicazioni	Pag. 47
La casa della salute del navigante	Pag. 67
Analisi delle componenti positive	Pag. 69
Analisi delle componenti negative	Pag. 70
Rispetto Normativa D.L. 78/2010 e D.L. 112/2008	Pag. 73
Disposizioni di attuazione dell'articolo 2 della Legge 31 dicembre 2009, n. 1	

PREMESSA

Il bilancio d'esercizio di cui la presente nota integrativa costituisce parte integrante è redatto avvalendosi della facoltà di cui all'art. 2435 bis del Codice Civile, non essendo stati superati, nei due esercizi precedenti, almeno due dei limiti indicati nell'art. 2435 bis stesso. Il bilancio è altresì redatto conformemente agli art. 2423, 2423 ter, 2424, 2424 bis, 2425 e 2425 bis del Codice Civile secondo principi conformi a quanto stabilito dall'art. 2423 bis comma 1 c.c. e criteri di valutazione di cui all'art. 2426 del Codice Civile.

I CRITERI DI VALUTAZIONE SONO CONFORMI ALLE DISPOSIZIONI DELL'ART. 2426 del Codice Civile e non sono difformi da quelli osservati nella redazione del bilancio del precedente esercizio;

- non si sono verificati casi eccezionali che abbiano reso necessario il ricorso a deroghe di cui all'art. 2423 comma 4 e all'art. 2423 bis comma 2 ;
- non si è proceduto al raggruppamento di voci nello Stato Patrimoniale e nel Conto Economico ;
- non vi sono elementi dell'attivo e del passivo che ricadono sotto più voci dello schema.

IN PARTICOLARE

1) CRITERI APPLICATI NELLA VALUTAZIONE DELLE VOCI DEL BILANCIO

a) Le immobilizzazioni materiali e immateriali sono state valutate al costo di acquisto.

Gli ammortamenti delle stesse sono stati calcolati in funzione dell'effettivo utilizzo e della residua utilità futura dei beni.

b) I crediti sono iscritti secondo il presumibile valore di realizzo.

PIU' IN GENERALE SI OSSERVA:

- i risconti sono iscritti sulla base del principio della competenza dei costi;
 - il trattamento di fine rapporto risulta aggiornato secondo la normativa vigente;
 - i debiti risultano iscritti per importi corrispondenti al loro valore nominale;
 - i costi e le entrate sono stati determinati secondo il principio di prudenza e di competenza;
- Le valutazioni di cui sopra sono state determinate nella prospettiva della continuazione dell'attività dell'Ente.

DETTAGLI CIRCA LE DIVERSE COMPONENTI DEL BILANCIO DEL C.I.R.M.**3 bis) L'ENTE NON POSSIEDE IMMOBILIZZAZIONI IMMATERIALI DI DURATA INDETERMINATA****4) VARIAZIONI INTERVENUTE NELLA CONSISTENZA DELLE ALTRE VOCI DELL'ATTIVO E DEL PASSIVO**

VOCI DI BILANCIO	2018	+	-	2019
CREDITI VERSO SOCI	-	-	-	-
IMMOB. IMMATERIALI	35.257	-	1.200	34.257
IMMOB. MATERIALI	1.744.152	6.855	6.600	1.744.407
IMMOB. FINANZIARIE	10.000	-	-	10.000
RIMANENZE	-	-	-	-
CREDITI	477.067	35.95	-	513.019
ALTRE ATTIVITA' FINANZ.	-	-	-	-
DISPONIBILITA' LIQUIDE	172.130		125.652	46.478
RATEI ATTIVI	-	-	-	-
RISCONTI ATTIVI	4.973	6.612		11.585
DISAGGIO SU PRESTITI	-	-	-	-
FONDI RISCHI E ONERI	396.828	-	-	396.828
TRATT. FINE RAPPORTO	187.601	18.319		205.920
DEBITI	747.323		149.424	597.899
RATEI PASSIVI	-	-	-	-
RISCONTI PASSIVI	-	-	-	-
AGGIO SU PRESTITI	-		-	-

In maggior dettaglio:

- La voce immobilizzazioni materiali si è incrementata per investimenti effettuati nell'anno.

- La voce trattamento di fine rapporto si è incrementata per l'ammontare accantonato nell'anno a norma dell'articolo 2120 c.c., comma 1.

5) PARTECIPAZIONI IN IMPRESE CONTROLLATE O COLLEGATE

L'Ente, nel luglio 2014, ha sottoscritto l'intero capitale sociale della società "CIRM SERVIZI S.R.L." a socio unico, come da delibera del Consiglio di Amministrazione. Nel 2015 la società controllata ha registrato un andamento negativo tale per cui si è reso necessario, in ottica prudenziale, accantonare un importo pari a quello della partecipazione immobilizzata ad un fondo svalutazioni. Nel corso del mese di dicembre 2016 l'Ente ha provveduto a ricapitalizzare la società partecipata che per i periodi 2016 e 2017, conclusi in utile, ha deliberato l'assegnazione di dividendo al socio. Anche per il periodo 2019 è previsto un risultato positivo e distribuzione di utile.

6) AMMONTARE DEI CREDITI E DEI DEBITI DI DURATA RESIDUA SUPERIORE A CINQUE ANNI E GARANZIE REALI CONNESSE

Non sono presenti debiti di durata superiore ai cinque anni.

Sono presenti, per ammontare modesto, il deposito cauzionale versato dall'Ente alla Telecom (tra i crediti) e quello versato da un inquilino di uno dei due immobili locati di proprietà dell'Ente al momento della stipula del contratto di locazione (tra i debiti).

È sempre presente una componente invece molto rilevante nel suo ammontare, di circa 400.000 euro, rappresentante i crediti giudizialmente riconosciuti a favore dell'Ente nei confronti dell'ex segretario amministrativo. Non si ritengono realizzabili nel breve periodo.

6 bis) L'ENTE NON HA EFFETTUATO OPERAZIONI SU CAMBI NEL CORSO DELL'ESERCIZIO.

6 ter) L'ENTE NON HA EFFETTUATO OPERAZIONI PRONTI CONTRO TERMINE.**7bis) INDICAZIONE VOCI PATRIMONIO NETTO**

VOCI DI BILANCIO	2018	+	-	2019
PATRIMONIO	1.146.916		35.090	1.111.826
RISERVA SOVRAP. AZIONI	-	-	-	-
RISERVE DI RIVALUTAZIONE	-	-	-	-
RISERVA LEGALE	-	-	-	-
RISERVE STATUTARIE	-	-	-	-
RIS.PER AZIONI PROPRIE	-	-	-	-
ALTRE RISERVE	-	-	-	-
UTILI(PERDITE)A NUOVO	-	-	-	-
UTILE(PERDITA) ESERCIZIO	-35.089	82.162		47.073

Il patrimonio risulta ridotto a seguito dell'avanzo generatosi al termine dell'esercizio 2018.

8) AMMONTARE DEGLI ONERI FINANZIARI IMPUTATI AI VALORI ISCRITTI NELL'ATTIVO

Nell'esercizio non sono stati imputati oneri finanziari a valori iscritti nell'attivo.

11) PROVENTI DA PARTECIPAZIONI DI CUI ALL'ART. 2425 N.15 DIVERSI DAI DIVIDENDI.

Nell'esercizio non sono stati conseguiti proventi di questa natura.

18) AZIONI DI GODIMENTO, OBBLIGAZIONI CONVERTIBILI

L'Ente non ha emesso azioni o titoli di cui all'oggetto.

19) L'ENTE NON HA EMESSO STRUMENTI FINANZIARI**19bis) FINANZIAMENTI**

Nel corso del 2019 sono stati estinti due mutui chirografari contratti con Banca Prossima del gruppo Intesa San Paolo.

20) SI DA' ATTO AI SENSI DELL'ART. 2447 SEPTIES C.C. CHE NON ESISTONO PATRIMONI DESTINATI AD UNO SPECIFICO AFFARE.**21) SI DA' ATTO AI SENSI DELL'ART 2447 DECIES C.C. CHE NON ESISTONO PROVENTI DA PATRIMONI SEPARATI .****22) LE LOCAZIONI FINANZIARIE**

Non esistono contratti di locazione finanziaria in essere.

CONSIDERAZIONI SULLA SITUAZIONE FINANZIARIA DEL 2019

Con riferimento specifico all'attività commerciale, il risultato raggiunto al termine del periodo è positivo; tale circostanza la rende una fonte di entrate di fondamentale importanza per l'Ente, contribuendo con i suoi frutti al perseguimento di una maggior autonomia finanziaria rispetto al contributo statale. Contributo che, in effetti, risulta insufficiente a coprire i costi di gestione per un'attività dal rilevante impegno tecnologico, quale la telemedicina marittima, che il C.I.R.M. svolge dal 1935.

L'attività commerciale inserita nell'ambito della formazione medica e iniziata nel primo trimestre 2013, ha generato risultati netti positivi, come dai dati sintetici di seguito riportati:

Ricavi	166.132
Costi per servizi	42.810
Costi del personale	47.568
Ammortamenti	1.352
Oneri diversi	18.280
Imposte	11.064
Reddito netto* Al lordo dei costi promiscui.	45.058

L'ammontare dei proventi complessivi ha registrato un incremento 37% circa rispetto all'esercizio precedente.

Proseguono gli sforzi della Fondazione nella ricerca di fonti alternative di introito rispetto al contributo statale affinché, dotandosi sempre di maggiore autonomia finanziaria, le proprie attività possano crescere, sviluppando servizi, tecnologie e livello professionale adeguati al mantenimento di quella eccellenza finora raggiunta. Attività che hanno visto e vedono nell'impegno nella ricerca e nella formazione la caratteristica principale dell'azione di identificazione di nuovi strumenti di sostegno all'attività dell'Ente. Ente, che, tra l'altro, per il proprio impegno scientifico, è stato iscritto nello Schedario Anagrafe Nazionale della Ricerca (art 64, comma 1, DPR 11 luglio 1980, n 382). Impegno scientifico e di ricerca i cui risultati sono utilizzati principalmente per migliorare la qualità dell'assistenza che il C.I.R.M. offre e per il quale l'Ente ha anche ottenuto contributi economici a supporto di tali attività.

Pur nelle difficoltà normative che non consentono, al momento, la realizzazione, da parte del C.I.R.M., della formazione di quelli che saranno, poi, i propri collaboratori di domani, il C.I.R.M. si è, comunque, molto fattivamente impegnato per realizzare altre attività di formazione in ambito medico correlate con le patologie di frequente riscontro nella gente di mare, quali invecchiamento precoce e patologie dell'apparato tegumentario. Tale impegno ha avuto anche un discreto ritorno economico e gli spazi del Centro di formazione multimediale che opera nella sede del C.I.R.M. sono sempre più frequentati da persone che vogliono incrementare il proprio bagaglio culturale aderendo alle proposte formative del C.I.R.M. Adesione che, come si diceva, fornisce all'Ente i mezzi per consentire di portare avanti la propria missione in maniera costante e con un occhio rivolto sempre al progresso delle tecnologie.

ANALISI DELLE COMPONENTI POSITIVE

Di seguito il dettaglio delle entrate dell'Ente negli ultimi cinque anni:

Natura	2014	2015	2016	2017	2018	2019
C. Statale	541.114	535.824	534.601	534.348	533.835	536.734
C. Volontari	17.825	300	23.922	128.236	14.646	49.815
Contr. 80° CIRM		33.954				
Affitti attivi	5.397	12.930	22.000	22.510	20.730	52.381
Cessione spazi		950				
Contr. 5 X 1000		34.552	47.126	44.931	47.040	40.166
Eventi Scientifici di promozione e Attività dell' Ente	zero	Zero	zero	zero	zero	zero
Corsi formaz.*	37.076	228.364	99.180	109.218	121.480	130.769
Sorv. sanitaria*	35.229	zero	zero	zero	zero	zero
Progetti e Contributi Ricerca * Dividendi	49.998	zero	zero	zero	zero	119.250
	zero	zero	2.500	20.200	5.000	zero
Totale	724.794	846.524	729.329	859.743	742.731	929.115

Le voci contrassegnate dall'asterisco rappresentano i nuovi canali e strumenti di fundraising che l'Ente ha iniziato a sviluppare a partire sin dall'anno 2011 per reperire risorse in materia autonoma e sulle quali l'attuale Presidenza ha intenzione di concentrare ulteriormente i propri sforzi negli anni a venire.

Tali voci, che al termine del primo anno di attività, rappresentavano il 3,8% degli introiti complessivi 2011, sono aumentate per l'anno 2012 all'8,7% delle entrate complessive (7% a parità di costi) incrementandosi ulteriormente nell'anno 2013, grazie alle ulteriori iniziative dell'Ente, tanto da rappresentare oggi il 26,91% delle entrate nel loro complesso.

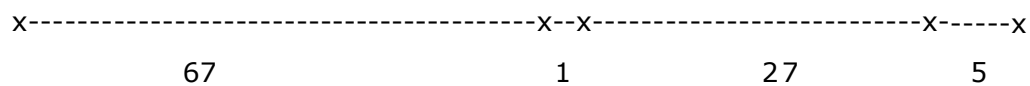
ANALISI DELLE COMPONENTI NEGATIVE

In merito al confronto delle modalità di spesa dell'Ente, suddivise per destinazione delle stesse, rispetto al benchmark (punto di riferimento o optimum) del settore no profit, come appresso schematizzato.

Benchmark (fonte IL Sole24ore)



C.I.R.M.



Per l'anno 2019, le percentuali di spesa nelle diverse aree sono considerevolmente vicine al benchmark di settore a dimostrazione della corretta taratura delle modalità operative adottate. L'incidenza della spesa in marketing (attività strategica per una Onlus) risulta purtroppo minima ma, come avviene anche nelle aziende industriali, è la prima, o una delle prime, voci di spesa a essere ridimensionata.

In merito allo scostamento delle spese effettive rispetto a quelle preventivate nel Budget 2019, è possibile meglio dettagliare l'andamento delle stesse mediante la successiva rappresentazione schematica:

Aggregato di costo	Budget 2019	Consuntivo 2019	Scostamento (%)
Spese per servizi	370.300	450.816	+ 21,74
Spese per personale	335.000	312.954	- 6,58
Ammortamenti	11.200	5.901	- 47,31
Oneri diversi di gestione	61.800	68.522	+ 10,87
Imposte correnti	27.000	26.347	- 2,42
Altre voci residuali	18.000	24.194	+ 34,41
Totale Spese	823.300	888.734	+7,95

Il totale delle spese è rappresentato dal totale delle spese previste nel budget e dal totale delle spese effettivamente sostenute, considerando anche gli aggregati di spesa ulteriormente presenti (e non specificatamente indicati nel prospetto) ma di valori poco significativi tanto da ricomprenderli all'interno del macro aggregato "Altre voci residuali" ed esclusi gli oneri straordinari non prevedibili.

RISPETTO NORMATIVA D.L. 78/2010 E D.L. 112/2008

Si da atto che in applicazione della normativa che ha rimodulato compensi e composizione degli organi collegiali (articolo 6, comma 21, del decreto legge n. 78/2010 e articolo 61, comma 17, del decreto legge n. 112/2008) di organismi che ricevono a qualsiasi titolo

contributi statali, l'Ente ha ottemperato alle prescrizioni modificando la norma statutaria e portando a cinque il numero dei consiglieri previsti.

Gli stessi, andando oltre la norma medesima, hanno rinunciato al riconoscimento del gettone legato alla presenza alle riunioni del Consiglio di Amministrazione.

La quota da decurtare dai compensi dei revisori e dal gettone di presenza dei Consiglieri di Amministrazione e riversare a favore del bilancio dello Stato, relativamente ai compensi erogati nell'anno 2018, è stata versata sull'apposito capitolo dedicato del bilancio dello Stato in data 10 aprile 2019.

**DISPOSIZIONI DI ATTUAZIONE DELL'ARTICOLO 2 DELLA LEGGE 31 DICEMBRE 2009,
N. 196 IN MATERIA DI ADEGUAMENTO ED ARMONIZZAZIONE DEI SISTEMI
CONTABILI"**

Allegati al presente documento i prospetti previsti dalla normativa vigente.

IL PRESIDENTE
PROF. FRANCESCO AMENTA

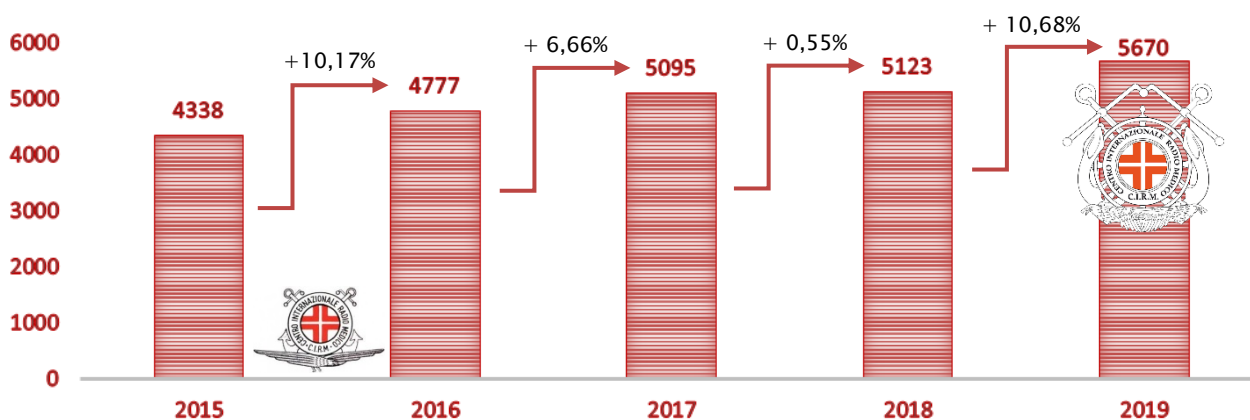
Report attività sanitaria del Centro Internazionale Radio Medico (C.I.R.M.) Anno 2019



Sezione Studi e Ricerche C.I.R.M.

A cura di: Marzio Di Canio

Evoluzione attività sanitaria nell'ultimo quinquennio



MEDIA ANNUA DEI CASI NELL'ULTIMO QUINQUENNIO

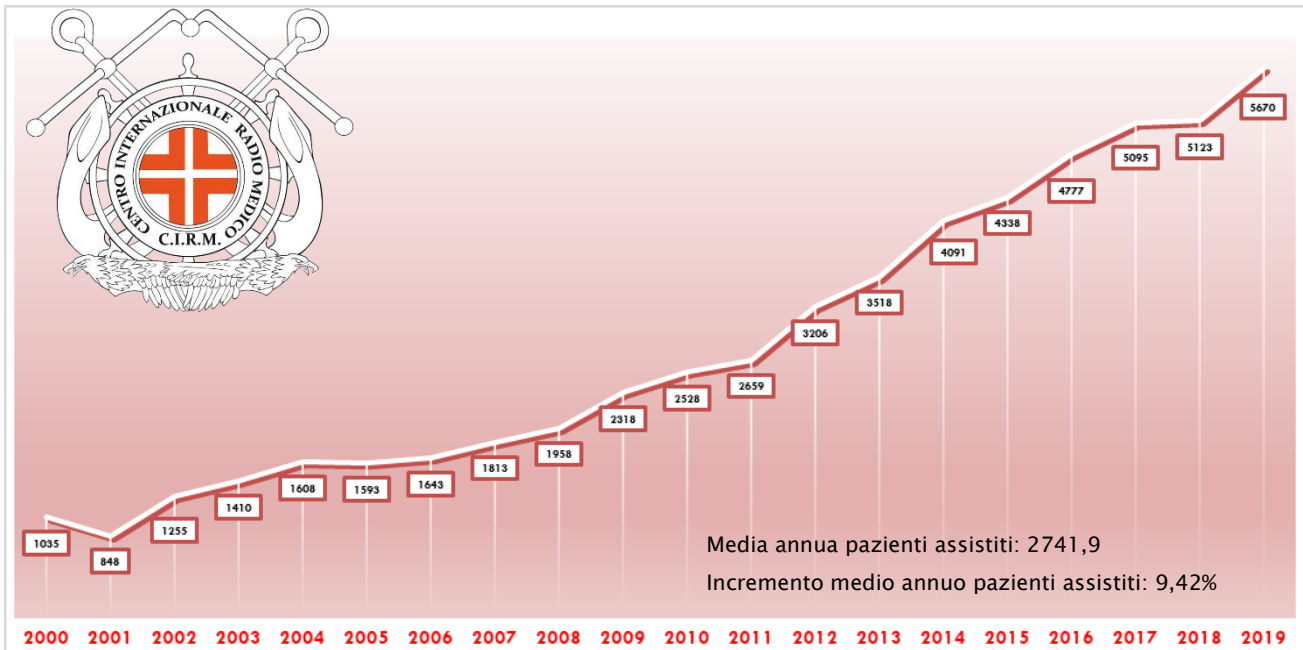
2015-2019

MEDIA (DEV. STANDARD) 5000,6 (\pm 490,83)

AUMENTO PERCENTUALE ANNUO DEL NUMERO DEI CASI

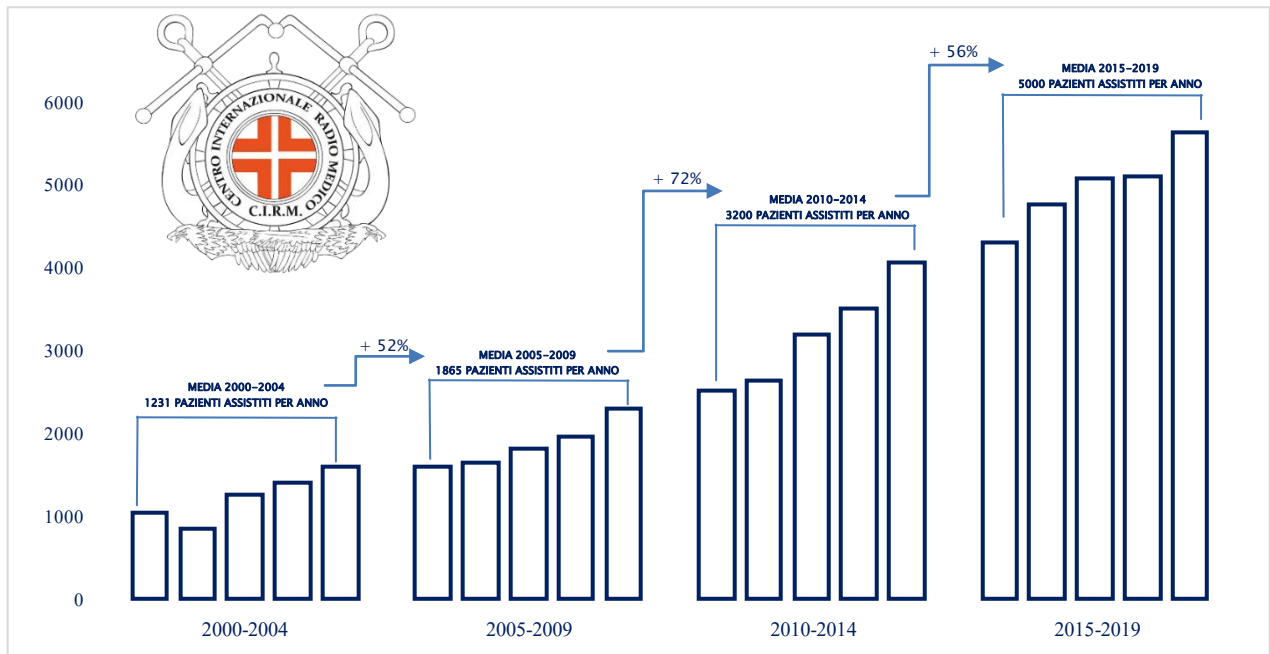
ANNO	CASI	VARIAZIONE % rispetto anno precedente
2.015	4336	
2.016	4777	+10,17%
2.017	5095	+ 6,66%
2.018	5123	+ 0,55%
2019	5670	+ 10,68%
Aumento % Medio per anno (Dev. Standard)		+ 7,01% (\pm 4,67%)

Evoluzione dell'assistenza medica fornita da CIRM nel nuovo millennio



MEDIA ANNUALE DEI PAZIENTI ASSISTITI (M.A.P.A.) CALCOLATA PER QUINQUENNIO

2000-2004		2005-2009		2010-2014		2015-2019	
M.A.P.A.	1231	M.A.P.A.	1865	M.A.P.A.	3200	M.A.P.A.	5000
STANDARD DEV.	± 300	STANDARD DEV.	± 291	STANDARD DEV.	± 640	STANDARD DEV.	± 490
Variazione rispetto al quinquennio precedente		+ 52%		+ 72%		+ 56%	



TELECOMUNICAZIONI	2015	2016	2017	2018	2019	MEDIA
NR CASI	4338	4777	5095	5123	5670	5000,6
NR MESSAGGI	23334	29294	31156	31443	33528	29751
MESSAGGI IN ENTRATA	12766	16912	18125	18184	18752	16947,8
MESSAGGI IN USCITA	10568	12382	13031	13259	14776	12803,2
MEDIA MESSAGGI PER CASO	5,3±4,6	6,1±5,1	6,1±5,2	6,1±4,4	5,9±3,8	5,9±4,5
MEDIA IN ENTRATA MESSAGGI PER CASO	2,9±2,6	3,5±2,7	3,6±2,8	3,5±2,1	3,3±2,1	3,3±2,4
MEDIA IN USCITA MESSAGGI PER CASO	2,4±2,3	2,5±2,5	2,6±2,6	2,6±2,2	2,6±1,9	2,5±2,3
MEDIA CASI GIORNALIERI	12,1±2,8	13,2±2,6	14,1±3,1	14,2±3,5	15,7±2,9	13,8±2,9
MEDIA MESSAGGI GIORNALIERI	64,8±18,3	81,3±23,4	86,5±24,6	87,3±19,5	93,1±21,7	82,6±21,5
CASISTICA ED OUTCOME	2015	2016	2017	2018	2019	MEDIA
MIGLIORATO	44,16%	47,77%	50,97%	52,80%	51,45%	49,43%
INVARIATO	34,45%	32,65%	29,50%	27,47%	27,67%	30,35%
PEGGIORATO	2,86%	2,06%	1,61%	3,40%	3,25%	2,64%
NO INFO	18,53%	17,53%	17,92%	16,10%	17,25%	17,47%
(MEDEVAC/ DIROTTAMENTI)	9,42%	8,59%	7,28%	14,72%	13,76%	10,75%
RECUPERO COMPLETO A BORDO	22,72%	25,43%	28,73%	28,13%	27,23%	26,45%
PAZIENTE SBARCATO IN PORTO DI DESTINAZIONE (IN ROTTA)	44,45%	46,05%	50,09%	49,05%	49,01%	47,73%
NO INFO	23,41%	19,93%	13,90%	8,10%	10,00%	15,07%

I NUMERI DEL CIRM NEL NUOVO MILLENNIO				
ANNO	MESSAGGI MEDICI	VARIAZIONE %	CASI	VARIAZIONE %
1999	6826		1093	
2000	9612	41%	1035	-5,31%
2001	7248	-25%	848	-18,07%
2002	13064	80,24%	1255	+48,00%
2003	13378	2,40%	1410	+12,35%
2004	13796	3,12%	1608	+14,04%
2005	12152	-11,92%	1593	-0,93%
2006	15237	25,39%	1643	+3,14%
2007	18340	20,36%	1813	+10,35%
2008	19340	5,45%	1959	+8,05%
2009	24680	27,61%	2318	+18,33%
2010	22668	-8,15%	2528	+9,06%
2011	21348	-5,82%	2659	+5,18%
2012	18750	-12,17%	3206	+20,57%
2013	23500	25,33%	3518	+9,73%
2014	25000	6,38%	4091	+16,29%
2015	23334	-6,66%	4338	+6,04%
2016	29424	26,10%	4777	+10,12%
2017	31156	5,89%	5095	+6,06%
2018	31443	0,92%	5123	+0,55 %
2019	33528	6,63%	5670	+ 10,68%
Incremento medio				9,42%

Codice ICD 10	2015	%	2016	%	2017	%	2018	%	2019	%	MEDIA	%
01 MALATTIE INFETTIVE	138	3,18%	89	1,86%	96	1,88%	118	2,30%	158	2,78%	119,8	2,40%
02 TUMORI	0	0,00%	1	0,02%	2	0,04%	1	0,02%	0	0,00%	0,8	0,02%
03 MALATTIE DEL SANGUE	14	0,32%	18	0,38%	24	0,47%	18	0,35%	23	0,41%	19,4	0,39%
04 MALATTIE ENDOCRINE	28	0,65%	25	0,52%	28	0,55%	29	0,57%	28	0,49%	27,6	0,56%
05 DISTURBI PSICHICI	42	0,97%	32	0,67%	36	0,71%	49	0,96%	56	0,99%	43	0,86%
06 MALATTIE NERVOSO	128	2,95%	126	2,64%	105	2,06%	120	2,34%	136	2,39%	123	2,48%
07 MALATTIE DEGLI OCCHI	149	3,43%	222	4,65%	209	4,10%	287	5,60%	314	5,53%	236,2	4,66%
08 MALATTIE DELL'ORECCHIO	84	1,94%	95	1,99%	101	1,98%	97	1,89%	116	2,04%	98,6	1,97%
09 MALATTIE DEL SISTEMA CIRCOLATORIO	224	5,16%	250	5,23%	271	5,32%	321	6,27%	364	6,41%	286	5,68%
10 MALATTIE DEL SISTEMA RESPIRATORIO	147	3,39%	172	3,60%	211	4,14%	154	3,01%	226	3,98%	182	3,62%
11 MALATTIE DELL'APPARATO DIGERENTE	798	18,40%	869	18,19%	903	17,72%	949	18,52%	974	17,15%	898,6	18,00%
12 MALATTIE DELLA CUTE E	469	10,81%	541	11,33%	596	11,70%	651	12,71%	682	12,01%	587,8	11,71%
13 MALATTIE DEL SISTEMA OSTEOMUSCOLARE	294	6,78%	316	6,62%	355	6,97%	327	6,38%	485	8,54%	355,4	7,06%
14 MALATTIE DELL'APPARATO GENITOURINARO	324	7,47%	360	7,54%	376	7,38%	371	7,24%	388	6,83%	363,8	7,29%
15 GRAVIDANZA, PARTO, PUERPERIO	11	0,25%	10	0,21%	11	0,22%	9	0,18%	18	0,32%	11,8	0,23%
17 MALFORMAZIONI E DEFORMAZIONI CONGENITE	1	0,02%	1	0,02%	2	0,04%	11	0,21%	3	0,05%	3,6	0,07%
18 SINTOMI, SEGNI E RISULTATI ANORMALI	501	11,55%	581	12,16%	673	13,21%	569	11,11%	582	10,25%	581,2	11,66%
19 TRAUMATISMI, AVVELENAMENTI	845	19,48%	917	19,20%	939	18,43%	983	19,19%	925	16,29%	921,8	18,52%
20 CAUSE ESTERNE	6	0,14%	5	0,10%	7	0,14%	6	0,12%	17	0,30%	8,2	0,16%
21 FATTORI INFLUENZANTI LO STATO DI SALUTE	11	0,25%	13	0,27%	7	0,14%	8	0,16%	16	0,28%	11	0,22%
22 ALTRO	124	2,86%	134	2,81%	143	2,81%	45	0,88%	168	2,96%	122,8	2,46%
TOTALE	4338		4777		5095		5123		5679		5002,4	