



BILANCIO DI ESERCIZIO

(D.M. 27 marzo 2013 art. 9)

2021

SOMMARIO

STATO PATRIMONIALE

CONTO ECONOMICO

RENDICONTO FINANZIARIO

- **NOTA INTEGRATIVA**



1. CENTRO INTERNAZIONALE RADIO MEDICO

Bilancio di esercizio al 31-12-2021

Dati anagrafici	
Sede in	VIA DELL'ARCHITETTURA,41, 00171 ROMA (RM)
Codice Fiscale	80208170581
Numero Rea	RM
P.I.	11987021000
Capitale Sociale Euro	- i.v.
Forma giuridica	FONDAZIONE
Settore di attività prevalente (ATECO)	949990
Società in liquidazione	No
Società con socio unico	No
Società sottoposta ad altrui attività di direzione e coordinamento	No
Appartenenza a un gruppo	No

2. Stato patrimoniale

	31-12-2021	31-12-2020
Attivo		
B) Immobilizzazioni		
I - Immobilizzazioni immateriali	34.057	34.057
II - Immobilizzazioni materiali	1.754.787	1.747.489
III - Immobilizzazioni finanziarie	10.000	10.000
Totale immobilizzazioni (B)	1.798.844	1.791.546
C) Attivo circolante		
II - Crediti		
esigibili entro l'esercizio successivo	114.866	75.091
esigibili oltre l'esercizio successivo	403.934	403.934
Totale crediti	518.800	479.025
IV - Disponibilità liquide	45.611	110.717
Totale attivo circolante (C)	564.411	589.742
D) Ratei e risconti	9.632	11.143
Totale attivo	2.372.887	2.392.431
Passivo		
A) Patrimonio netto		
I - Capitale		
VI - Altre riserve	2	1
IX - Utile (perdita) dell'esercizio	43.201	92.251
Totale patrimonio netto	1.294.353	1.251.151
B) Fondi per rischi e oneri	396.828	396.828
C) Trattamento di fine rapporto di lavoro subordinato	247.904	224.108
D) Debiti		
esigibili entro l'esercizio successivo	261.216	352.113
esigibili oltre l'esercizio successivo	97.044	110.917
Totale debiti	358.260	463.030
E) Ratei e risconti	75.542	57.314
Totale passivo	2.372.887	2.392.431

3. Conto economico

	31-12-2021	31-12-2020
Conto economico		
A) Valore della produzione		
1) ricavi delle vendite e delle prestazioni	813.833	957.258
5) altri ricavi e proventi		
altri	26.490	26.929
Totale altri ricavi e proventi	26.490	26.929
Totale valore della produzione	840.323	984.187
B) Costi della produzione		
6) per materie prime, sussidiarie, di consumo e di merci	1.674	6.400
7) per servizi	400.809	485.951
8) per godimento di beni di terzi	6.341	7.205
9) per il personale		
a) salari e stipendi	218.266	210.462
b) oneri sociali	65.080	61.517
c), d), e) trattamento di fine rapporto, trattamento di quiescenza, altri costi del personale	26.546	19.765
c) trattamento di fine rapporto	26.546	19.765
Totale costi per il personale	309.892	291.744
10) ammortamenti e svalutazioni		
a), b), c) ammortamento delle immobilizzazioni immateriali e materiali, altre svalutazioni delle immobilizzazioni	5.861	4.354
b) ammortamento delle immobilizzazioni materiali	5.861	4.354
Totale ammortamenti e svalutazioni	5.861	4.354
14) oneri diversi di gestione	32.321	62.534
Totale costi della produzione	756.898	858.188
Differenza tra valore e costi della produzione (A - B)	83.425	125.999
C) Proventi e oneri finanziari		
16) altri proventi finanziari		
d) proventi diversi dai precedenti		
altri	(52)	(36)
Totale proventi diversi dai precedenti	(52)	(36)
Totale altri proventi finanziari	(52)	(36)
17) interessi e altri oneri finanziari		
altri	13.427	15.025
Totale interessi e altri oneri finanziari	13.427	15.025
Totale proventi e oneri finanziari (15 + 16 - 17 + - 17-bis)	(13.479)	(15.061)
Risultato prima delle imposte (A - B + - C + - D)	69.946	110.938
20) Imposte sul reddito dell'esercizio, correnti, differite e anticipate		
imposte correnti	26.745	18.687
Totale delle imposte sul reddito dell'esercizio, correnti, differite e anticipate	26.745	18.687
21) Utile (perdita) dell'esercizio	43.201	92.251

Rendiconto finanziario: metodo indiretto**31/12/2021****A. Flussi finanziari derivanti dalla gestione reddituale (metodo indiretto)**

Utile (perdita) dell'esercizio	43.201,00
Imposte sul reddito	26.745,00
Interessi passivi	13.479,00
(Interessi attivi)	-1,00
(Dividendi)	
(Plusvalenze)/minusvalenze derivanti dalla cessione di attività	
1. Utile (perdita) dell'esercizio prima d'imposte sul reddito, interessi, dividendi e plus/minusvalenze da cessione	83.424,00
<i>Rettifiche per elementi non monetari che non hanno avuto contropartita nel capitale circolante netto</i>	
Accantonamenti al fondo tfr	23.796,00
Ammortamenti delle immobilizzazioni	5.861,00
Svalutazioni per perdite durevoli di valore	
Altre rettifiche per elementi non monetari	
2. Flusso finanziario prima delle variazioni del ccn	29.657,00
<i>Variazioni del capitale circolante netto [decremento(incremento)]</i>	
Decremento/(incremento) delle rimanenze	
Decremento/(incremento) dei crediti vs clienti	4.332,00
Incremento/(decremento) dei debiti verso fornitori	-37.340,00
Decremento/(incremento) ratei e risconti attivi	1.512,00
Incremento/(decremento) ratei e risconti passivi	18.228,00
Altre variazioni del capitale circolante netto	-66.583,00
3. Flusso finanziario dopo le variazioni del ccn	-79.851,00
<i>Altre rettifiche</i>	
Interessi incassati/	
(Interessi pagati)	-13.479,00
(Imposte sul reddito pagate)	-3.502,00
Dividendi incassati	
(Utilizzo del fondo rischi)	
4. Flusso finanziario per le altre rettifiche	-16.981,00
Flusso finanziario della gestione reddituale (A)	16.249,00

B. Flussi finanziari derivanti dall'attività d'investimento

<i>Immobilizzazioni materiali</i>	
(Investimenti)	-13.083,00
Prezzo di realizzo disinvestimenti	-77,00
<i>Immobilizzazioni immateriali</i>	
(Investimenti)	
Prezzo di realizzo disinvestimenti	
<i>Immobilizzazioni finanziarie</i>	
(Investimenti)	
Prezzo di realizzo disinvestimenti	

<i>Attività finanziarie non immobilizzate</i>	
(Investimenti)	
Prezzo di realizzo disinvestimenti	
<i>Acquisizione o cessione di società controllate o di rami d'azienda al netto delle disponibilità liquide</i>	
Flusso finanziario dell'attività di investimento (B)	-13.160,00
<i>(Free Cash Flow)</i>	
C. Flussi finanziari derivanti dall'attività di finanziamento	
<i>Mezzi di terzi</i>	
Incremento (decremento) debiti a breve verso banche	-1.820,00
Accensione finanziamenti	
Rimborso finanziamenti	-66.375,00
<i>Mezzi propri</i>	
Aumento di capitale a pagamento	
Cessione (acquisto) di azioni proprie	
Dividendi (e acconti su dividendi) pagati	
Flusso finanziario dell'attività di finanziamento (C)	-68.195,00
Incremento (decremento) delle disponibilità liquide (A ± B ± C)	-65.106,00
Disponibilità liquide al 1° gennaio 2021	110.717,00
Disponibilità liquide al 31 dicembre 2021	45.611,00

NOTA ILLUSTRATIVA

(Conto Consuntivo in termini di cassa di cui al D.M. 27/03/2013 art. 9)

Le regole tassonomiche esposte nel citato allegato 3 indicano le modalità di riclassificazione dei dati del bilancio consuntivo per ottenere l'analogo documento in termini di cassa, attraverso la correzione delle poste registrate nel conto economico con le corrispondenti voci di attività e passività patrimoniali, al fine di riportare il momento di registrazione dalla fase dell'insorgere del costo o del ricavo a quella della regolazione monetaria delle relative operazioni.

Nel caso in cui le regole tassonomiche non consentano, sulla base delle informazioni disponibili nel sistema contabile, la determinazione univoca delle aggregazioni richieste dal formato di cui al citato allegato 2, la nota metodologica alla tassonomia richiede di effettuare delle stime ragionevoli per quantificare in modo attendibile le singole voci.

ENTRATE

Esercizio 2021

Classificazione economica		TOTALE ENTRATE		
Livello	Descrizione codice economico	IMPORTO	SUBTOTALE	TOTALE
I	Entrate correnti di natura tributaria, contributiva e perequativa			13.762
II	Tributi		13.762	
III	Imposte, tasse e proventi assimilati	13.762		
II	Contributi sociali e premi			
III	Contributi sociali e premi a carico del datore di lavoro e dei lavoratori			
III	Contributi sociali a carico delle persone non occupate			
I	Trasferimenti correnti			609.278
II	Trasferimenti correnti		609.278	
III	Trasferimenti correnti da Amministrazioni pubbliche	534.546		
III	Trasferimenti correnti da Famiglie	33.227		
III	Trasferimenti correnti da Imprese	41.505		
III	Trasferimenti correnti da Istituzioni Sociali Private			
III	Trasferimenti correnti dall'Unione Europea e dal Resto del Mondo			
I	Entrate extratributarie			108.861
II	Vendita di beni e servizi e proventi derivanti dalla gestione dei beni		108.861	
III	Vendita di beni			
III	Vendita di servizi	58.809		
III	Proventi derivanti dalla gestione dei beni	23.640		
II	Proventi derivanti dall'attività di controllo e repressione delle irregolarità e degli illeciti			
III	Entrate da amministrazioni pubbliche derivanti dall'attività di controllo e repressione delle irregolarità e degli illeciti			
III	Entrate da famiglie derivanti dall'attività di controllo e repressione delle irregolarità e degli illeciti			
III	Entrate da Imprese derivanti dall'attività di controllo e repressione delle irregolarità e degli illeciti			
III	Entrate da Istituzioni Sociali Private derivanti dall'attività di controllo e repressione delle irregolarità e degli illeciti			
II	Interessi attivi			
III	Interessi attivi da titoli o finanziamenti a breve termine			
III	Interessi attivi da titoli o finanziamenti a medio - lungo termine			
III	Altri interessi attivi			
II	Altre entrate da redditi da capitale			
III	Rendimenti da fondi comuni di investimento			
III	Entrate derivanti dalla distribuzione di dividendi			
III	Entrate derivanti dalla distribuzione di utili e avanzi	-		
III	Altre entrate da redditi da capitale	-		

II	Rimborsi e altre entrate correnti			
III	Indennizzi di assicurazione			
III	Rimborsi in entrata			
III	Altre entrate correnti n.a.c.	26.412		
I	Entrate in conto capitale			100.561
II	Tributi in conto capitale			
III	Altre imposte in conto capitale			
II	Contributi agli investimenti		101.561	
III	Contributi agli investimenti da amministrazioni pubbliche			
III	Contributi agli investimenti da Famiglie			
III	Contributi agli investimenti da Imprese			
III	Contributi agli investimenti da Istituzioni Sociali Private	101.561		
III	Contributi agli investimenti dall'Unione Europea e dal Resto del Mondo			
II	Trasferimenti in conto capitale			
III	Trasferimenti in conto capitale per assunzione di debiti dell'amministrazione da parte di amministrazioni pubbliche			
III	Trasferimenti in conto capitale per assunzione di debiti dell'amministrazione da parte di Famiglie			
III	Trasferimenti in conto capitale per assunzione di debiti dell'amministrazione da parte di Imprese			
III	Trasferimenti in conto capitale per assunzione di debiti dell'amministrazione da parte di Istituzioni Sociali Private			
III	Trasferimenti in conto capitale per assunzione di debiti dell'amministrazione da parte dell'Unione Europea e del Resto del Mondo			
III	Trasferimenti in conto capitale per cancellazione di crediti dell'amministrazione da parte di amministrazioni pubbliche			
III	Trasferimenti in conto capitale per cancellazione di crediti dell'amministrazione da parte di Famiglie			
III	Trasferimenti in conto capitale per cancellazione di crediti dell'amministrazione da parte di Imprese			
III	Trasferimenti in conto capitale per cancellazione di crediti dell'amministrazione da parte di Istituzioni Sociali Private			
III	Trasferimenti in conto capitale per cancellazione di crediti dell'amministrazione da parte dell'Unione Europea e Resto del Mondo			
III	Trasferimenti in conto capitale per escussione di garanzie senza rivalsa da parte di amministrazioni pubbliche			
III	Trasferimenti in conto capitale per escussione di garanzie senza rivalsa da parte di Famiglie			
III	Trasferimenti in conto capitale per escussione di garanzie senza rivalsa da parte di Imprese			
III	Trasferimenti in conto capitale per escussione di garanzie senza rivalsa da parte di Istituzioni Sociali Private			
III	Trasferimenti in conto capitale per escussione di garanzie senza rivalsa da parte dell'Unione Europea e del Resto del Mondo			
III	Altri trasferimenti in conto capitale da Amministrazioni pubbliche			
III	Altri trasferimenti in conto capitale da Famiglie			
III	Altri trasferimenti in conto capitale da Imprese			

III	Altri trasferimenti in conto capitale da Istituzioni Sociali Private			
III	Altri trasferimenti in conto capitale dall'Unione Europea e dal Resto del Mondo			
II	Entrate da alienazione di beni materiali e immateriali			
III	Alienazione di beni materiali			
III	Cessione di Terreni e di beni materiali non prodotti			
III	Alienazione di beni immateriali		-	
II	Altre entrate in conto capitale			
III	Entrate derivanti da conferimento immobili a fondi immobiliari		-	
III	Altre entrate in conto capitale n.a.c.			
I	Entrate da riduzione di attività finanziarie			
II	Alienazione di attività finanziarie			
III	Alienazione di azioni e partecipazioni e conferimenti di capitale			
III	Alienazione di quote di fondi comuni di investimento			
III	Alienazione di titoli obbligazionari a breve termine			
III	Alienazione di titoli obbligazionari a medio-lungo termine			
II	Riscossione crediti di breve termine			
III	Riscossione crediti di breve termine a tasso agevolato da Amministrazioni Pubbliche			
III	Riscossione crediti di breve termine a tasso agevolato da Famiglie			
III	Riscossione crediti di breve termine a tasso agevolato da Imprese			
III	Riscossione crediti di breve termine a tasso agevolato da Istituzioni Sociali Private			
III	Riscossione crediti di breve termine a tasso agevolato dall'Unione Europea e dal Resto del Mondo			
III	Riscossione crediti di breve termine a tasso non agevolato da Amministrazioni Pubbliche			
III	Riscossione crediti di breve termine a tasso non agevolato da Famiglie			
III	Riscossione crediti di breve termine a tasso non agevolato da Imprese			
III	Riscossione crediti di breve termine a tasso non agevolato da Istituzioni Sociali Private			
III	Riscossione crediti di breve termine a tasso non agevolato dall'Unione Europea e dal Resto del Mondo			
II	Riscossione crediti di medio-lungo termine			
III	Riscossione crediti di medio-lungo termine a tasso agevolato da Amministrazioni Pubbliche			
III	Riscossione crediti di medio-lungo termine a tasso agevolato da Famiglie		-	
III	Riscossione crediti di medio-lungo termine a tasso agevolato da Imprese		-	
III	Riscossione crediti di medio-lungo termine a tasso agevolato da Istituzioni Sociali Private		-	
III	Riscossione crediti di medio-lungo termine a tasso agevolato dall'Unione Europea e dal Resto del Mondo		-	
III	Riscossione crediti di medio-lungo termine a tasso non		-	

	agevolato da Amministrazioni Pubbliche			
III	Riscossione crediti di medio-lungo termine a tasso non agevolato da Famiglie	-		
III	Riscossione crediti di medio-lungo termine a tasso non agevolato da Imprese	-		
III	Riscossione crediti di medio-lungo termine a tasso non agevolato da Istituzioni Sociali Private	-		
III	Riscossione crediti di medio-lungo termine a tasso non agevolato dall'Unione Europea e dal Resto del Mondo	-		
III	Riscossione crediti sorti a seguito di escussione di garanzie in favore di Amministrazioni Pubbliche	-		
III	Riscossione crediti sorti a seguito di escussione di garanzie in favore di Famiglie	-		
III	Riscossione crediti sorti a seguito di escussione di garanzie in favore di Imprese	-		
III	Riscossione crediti sorti a seguito di escussione di garanzie in favore di Istituzioni Sociali Private	-		
III	Riscossione crediti sorti a seguito di escussione di garanzie in favore dell'Unione Europea e del Resto del Mondo	-		
II	Altre entrate per riduzione di attività finanziarie			
III	Riduzione di altre attività finanziarie verso Amministrazioni Pubbliche	-		
III	Riduzione di altre attività finanziarie verso Famiglie	-		
III	Riduzione di altre attività finanziarie verso Imprese	-		
III	Riduzione di altre attività finanziarie verso Istituzioni Sociali Private	-		
III	Riduzione di altre attività finanziarie verso Unione Europea e Resto del Mondo	-		
III	Prelievi dai conti di tesoreria statale diversi dalla Tesoreria Unica			
III	Prelievi da depositi bancari			
I	Accensione Prestiti			
II	Emissione di titoli obbligazionari			
III	Emissioni titoli obbligazionari a breve termine			
III	Emissioni titoli obbligazionari a medio-lungo termine			
II	Accensione prestiti a breve termine			
III	Finanziamenti a breve termine			
III	Anticipazioni			
II	Accensione mutui e altri finanziamenti a medio lungo termine			
III	Accensione mutui e altri finanziamenti a medio lungo termine			
III	Accensione prestiti da attualizzazione Contributi Pluriennali			
III	Accensione prestiti a seguito di escussione di garanzie in favore dell'amministrazione			
II	Altre forme di indebitamento			
III	Accensione Prestiti - Leasing finanziario			
III	Accensione Prestiti - Operazioni di cartolarizzazione			
III	Accensione Prestiti - Derivati			
I	Anticipazioni da istituto tesoriere/cassiere			
I	Entrate per conto terzi e partite di giro			103.932
II	Entrate per partite di giro		103.932	
III	Altre ritenute			

III	Ritenute su redditi da lavoro dipendente	69.493		
III	Ritenute su redditi da lavoro autonomo	34.439		
III	Altre entrate per partite di giro	-		
II	Entrate per conto terzi			
III	Rimborsi per acquisto di beni e servizi per conto terzi	-		
III	Trasferimenti per conto terzi ricevuti da Amministrazioni pubbliche	-		
III	Trasferimenti per conto terzi da altri settori	-		
III	Depositi di/presso terzi	-		
III	Riscossione imposte e tributi per conto terzi	-		
III	Altre entrate per conto terzi	-		

TOTALE GENERALE ENTRATE**936.394**

II	Acquisto di beni e servizi		485.156	-	-	-	-	-	
III	Acquisto di beni non sanitari	7.694							
III	Acquisto di beni sanitari	658							-
III	Acquisto di servizi non sanitari	476.804							
III	Acquisto di servizi sanitari e socio assistenziali								-
II	Trasferimenti correnti	-	-	-	-	-	-	-	-
III	Trasferimenti correnti a Amministrazioni Pubbliche								-
III	Trasferimenti correnti a Famiglie								-
III	Trasferimenti correnti a Imprese								-
III	Trasferimenti correnti a Istituzioni Sociali Private								-
III	Trasferimenti correnti versati all'Unione Europea e al resto del Mondo								-
II	Interessi passivi	-	13.479	-	-	-	-	-	-
III	Interessi passivi su titotlo obbligazionari a breve termine								-
III	Interessi passivi su titoli obbligazionari a medio-lungo termine								-
III	Interessi su finanziamenti a breve termine	11.428							

III	Interessi su mutui e altri finanziamenti a medio lungo termine	2.051				-			
III	Altri interessi passivi					-			
II	Altre spese per redditi da capitale	-	-	-	-	-	-	-	-
III	Utili e avanzi distribuiti in uscita					-			-
III	Diritti reali di godimento e servitù onerose					-			-
III	Altre spese per redditi da capitale n.a.c.					-			-
II	Rimborsi e poste correttive delle entrate	-	-	-	-	-	-	-	-
III	Rimborsi per spese di personale (comando, distacco, fuori ruolo, convenzioni, ecc...)					-			-
III	Rimborsi di imposte in uscita					-			-
III	Rimborsi di trasferimenti all'Unione Europea					-			-
III	Altri rimborsi di somme non dovute o incassate in eccesso					-			-
II	Altre spese correnti	-	-	-	-	-	-	-	-
III	Fondi di riserva e altri accantonamenti					-			-
III	Versamenti IVA a debito					-			-
III	Premi di assicurazione					-			-

III	Spese dovute a sanzioni								-
III	Altre spese correnti n.a.c.								-
I	Spese in conto capitale								39.828
II	Tributi in conto capitale a carico dell'ente	26.745							
III	Tributi su lasciti e donazioni								
III	Altri tributi in conto capitale a carico dell'ente								
II	Investimenti fissi lordi e acquisto di terreni								
III	Beni materiali	13.083							
III	Terreni e beni materiali non prodotti								
III	Beni immateriali								
III	Beni materiali acquisiti mediante operazioni di leasing finanziario								
III	Terreni e beni materiali non prodotti acquisiti mediante operazioni di leasing finanziario								
III	Beni immateriali acquisiti mediante operazioni di leasing finanziario								
II	Contributi agli investimenti								
III	Contributi agli investimenti a Amministrazioni pubbliche								

III	Contributi agli investimenti a Famiglie								
III	Contributi agli investimenti a Imprese								
III	Contributi agli investimenti a Istituzioni Sociali Private								
III	Contributi agli investimenti all'Unione europea e al Resto del Mondo								
II	Trasferimenti in conto capitale								
III	Trasferimenti in conto capitale per assunzione di debiti di Amministrazioni pubbliche								
III	Trasferimenti in conto capitale per assunzione di debiti di Famiglie								
III	Trasferimenti in conto capitale per assunzione di debiti di Imprese								
III	Trasferimenti in conto capitale per assunzione di debiti di Istituzioni Sociali Private								
III	Trasferimenti in conto capitale per assunzione di debiti dell'Unione Europea e del Resto del Mondo								
III	Trasferimenti in conto capitale per cancellazione di crediti verso Amministrazioni pubbliche								
III	Trasferimenti in conto capitale per cancellazione di crediti verso Famiglie								
III	Trasferimenti in conto capitale per cancellazione di crediti verso Imprese								
III	Trasferimenti in conto capitale per cancellazione di crediti verso Istituzioni Sociali Private								
III	Trasferimenti in conto capitale per cancellazione di crediti verso Unione Europea e Resto del Mondo								

III	Altri trasferimenti in conto capitale a Amministrazioni pubbliche								
III	Altri trasferimenti in conto capitale a Famiglie								
III	Altri trasferimenti in conto capitale a Imprese								
III	Altri trasferimenti in conto capitale a Istituzioni Sociali Private								
III	Altri trasferimenti in conto capitale all'Unione Europea e al Resto del Mondo								
II	Altre spese in conto capitale								
III	Fondi di riserva e altri accantonamenti in c/capitale								
III	Altre spese in conto capitale n.a.c.								
I	Spese per incremento attività finanziarie								
II	Acquisizione di attività finanziarie								
III	Acquisizione di partecipazioni, azioni e conferimenti di capitale								
III	Acquisizioni di quote di fondi comuni di investimento								
III	Acquisizione di titoli obbligazionari a breve termine								
III	Acquisizione di titoli obbligazionari a medio-lungo termine								
II	Concessione crediti di breve termine								

III	Concessione crediti di breve periodo a tasso agevolato a Amministrazioni pubbliche								
III	Concessione crediti di breve periodo a tasso agevolato a Famiglie								
III	Concessione crediti di breve periodo a tasso agevolato a Imprese								
III	Concessione crediti di breve periodo a tasso agevolato a Istituzioni Sociali Private								
III	Concessione crediti di breve periodo a tasso agevolato a all'Unione Europea e al Resto del Mondo								
III	Concessione crediti di breve periodo a tasso non agevolato a Amministrazioni pubbliche								
III	Concessione crediti di breve periodo a tasso non agevolato a Famiglie								
III	Concessione crediti di breve periodo a tasso non agevolato a Imprese								
III	Concessione crediti di breve periodo a tasso non agevolato a Istituzioni Sociali Private								
III	Concessione crediti di breve periodo a tasso non agevolato a all'Unione Europea e al Resto del Mondo								
II	Concessione crediti di medio-lungo termine								
III	Concessione crediti di medio-lungo termine a tasso agevolato a Amministrazioni pubbliche								
III	Concessione crediti di medio-lungo termine a tasso agevolato a Famiglie								
III	Concessione crediti di medio-lungo termine a tasso agevolato a Imprese								
III	Concessione crediti di medio-lungo termine a tasso agevolato a istituzioni Sociali Private								

III	Concessione crediti di medio-lungo termine a tasso agevolato all'Unione europea e al resto del Mondo								
III	Concessione crediti di medio-lungo termine a tasso non agevolato a Amministrazioni pubbliche								
III	Concessione crediti di medio-lungo termine a tasso non agevolato a Famiglie								
III	Concessione crediti di medio-lungo termine a tasso non agevolato a Imprese								
III	Concessione crediti di medio-lungo termine a tasso non agevolato a istituzioni Sociali Private								
III	Concessione crediti di medio-lungo termine a tasso non agevolato all'Unione europea e al resto del Mondo								
III	Concessione di crediti a seguito di escussione di garanzie in favore di Amministrazioni pubbliche								
III	Concessione di crediti a seguito di escussione di garanzie in favore di Famiglie								
III	Concessione di crediti a seguito di escussione di garanzie in favore di Imprese								
III	Concessione di crediti a seguito di escussione di garanzie in favore di Istituzioni Sociali Private								
III	Concessione di crediti a seguito di escussione di garanzie in favore dell'Unione europea e del Resto del mondo								
II	Altre spese per incremento di attività finanziarie								
III	Incremento di altre attività finanziarie verso Amministrazioni pubbliche								
III	Incremento di altre attività finanziarie verso Famiglie								
III	Incremento di altre attività finanziarie verso Imprese								

III	Incremento di altre attività finanziarie verso Istituzioni Sociali Private								
III	Incremento di altre attività finanziarie verso l'Unione Europea e il resto del Mondo								
III	Versamenti ai conti di tesoreria statale (diversi dalla tesoreria Unica)								
III	Versamenti a depositi bancari								
I	Rimborso Prestiti	-	-	-	-	-	-	-	68.195
II	Rimborso di titoli obbligazionari								
III	Rimborso di titoli obbligazionari a breve termine								
III	Rimborso di titoli obbligazionari a medio-lungo termine								
II	Rimborso prestiti a breve termine		68.195						
III	Rimborso Finanziamenti a breve termine	68.195							
III	Chiusura anticipazioni								
II	Rimborso mutui e altri finanziamenti a medio-lungo termine								
III	Rimborso mutui e altri finanziamenti a medio-lungo termine								
III	Rimborso prestiti da attualizzazione Contributi Pluriennali								
III	Rimborso prestiti sorti a seguito di escussione di garanzie in favore dell'Amministrazione								

II	Rimborso di altre forme di indebitamento								
III	Rimborso Prestiti- Leasing finanziario								
III	Rimborso Prestiti-Operazioni di cartolarizzazione								
III	Rimborso Prestiti-Derivati								
I	Chiusura Anticipazioni ricevute da istituto tesoriere/cassiere								
I	Uscite per conto terzi e partite di giro								103.932
II	Uscite per partite di giro		103.932						
III	Versamenti di altre ritenute								
III	Versamenti di ritenute su Redditi da lavoro dipendente	69.493							
III	Versamenti di ritenute su Redditi da lavoro autonomo	34.439							
III	Altre uscite per partite di giro								
II	Uscite per conto terzi								
III	Acquisto di beni e servizi per conto terzi								
III	Trasferimenti per conto terzi a Amministrazioni pubbliche								
III	Trasferimenti per conto terzi a Altri settori								

CENTRO INTERNAZIONALE RADIO MEDICO



**NOTA INTEGRATIVA E RELAZIONE SULLA GESTIONE
AI SENSI DELL'ARTICOLO 2435 BIS CODICE CIVILE**

Bilancio anno 2021

INDICE

Premessa	Pag. 19
Dettagli circa le diverse componenti del bilancio del C.I.R.M.	Pag. 22
Considerazioni sulla situazione finanziaria del 2021	Pag. 26
Attività di assistenza tele medica marittima nel 2021	Pag. 29
Attività Scientifica / Pubblicazioni	Pag. 47
La casa della salute del navigante	Pag. 67
Analisi delle componenti positive	Pag. 69
Analisi delle componenti negative	Pag. 70
Rispetto Normativa D.L. 78/2010 e D.L. 112/2008	Pag. 73
Disposizioni di attuazione dell'articolo 2 della Legge 31 dicembre 2009, n. 1	

PREMESSA

Il bilancio d'esercizio di cui la presente nota integrativa costituisce parte integrante è redatto avvalendosi della facoltà di cui all'art. 2435 bis del Codice Civile, non essendo stati superati, nei due esercizi precedenti, almeno due dei limiti indicati nell'art. 2435 bis stesso. Il bilancio è altresì redatto conformemente agli art. 2423, 2423 ter, 2424, 2424 bis, 2425 e 2425 bis del Codice Civile secondo principi conformi a quanto stabilito dall'art. 2423 bis comma 1 c.c. e criteri di valutazione di cui all'art. 2426 del Codice Civile.

I CRITERI DI VALUTAZIONE SONO CONFORMI ALLE DISPOSIZIONI DELL'ART. 2426 del Codice Civile e non sono difformi da quelli osservati nella redazione del bilancio del precedente esercizio;

- non si sono verificati casi eccezionali che abbiano reso necessario il ricorso a deroghe di cui all'art. 2423 comma 4 e all'art. 2423 bis comma 2;
- non si è proceduto al raggruppamento di voci nello Stato Patrimoniale e nel Conto Economico;
- non vi sono elementi dell'attivo e del passivo che ricadono sotto più voci dello schema.

IN PARTICOLARE

1) CRITERI APPLICATI NELLA VALUTAZIONE DELLE VOCI DEL BILANCIO

- a) Le immobilizzazioni materiali e immateriali sono state valutate al costo di acquisto. Gli ammortamenti delle stesse sono stati calcolati in funzione dell'effettivo utilizzo e della residua utilità futura dei beni.
- b) I crediti sono iscritti secondo il presumibile valore di realizzo.

PIU' IN GENERALE SI OSSERVA:

- i risconti sono iscritti sulla base del principio della competenza dei costi;
- il trattamento di fine rapporto risulta aggiornato secondo la normativa vigente;
- i debiti risultano iscritti per importi corrispondenti al loro valore nominale;
- i costi e le entrate sono stati determinati secondo il principio di prudenza e di competenza;

Le valutazioni di cui sopra sono state determinate nella prospettiva della continuazione dell'attività dell'Ente.

DETTAGLI CIRCA LE DIVERSE COMPONENTI DEL BILANCIO DEL C.I.R.M.

3 bis) L'ENTE NON POSSIEDE IMMOBILIZZAZIONI IMMATERIALI DI DURATA INDETERMINATA

4) VARIAZIONI INTERVENUTE NELLA CONSISTENZA DELLE ALTRE VOCI DELL'ATTIVO E DEL PASSIVO

VOCI DI BILANCIO	2020	+	-	2021
CREDITI VERSO SOCI				
IMMOB. IMMATERIALI	34.057			34.057
IMMOB. MATERIALI	1.747.489	7.298		1.754.787
IMMOB. FINANZIARIE	10.000			10.000
RIMANENZE				
CREDITI	479.025	39.775		518.800
ALTRE ATTIVITA' FINANZ.				
DISPONIBILITA' LIQUIDE	110.717		65.106	45.611
RATEI ATTIVI				
RISCONTI ATTIVI	11.143		1.511	9.632
DISAGGIO SU PRESTITI				
FONDI RISCHI E ONERI	396.828			396.828
TRATT. FINE RAPPORTO	224.108	23.796		247.904
DEBITI	463.030		104.770	358.260
RATEI PASSIVI				
RISCONTI PASSIVI				
AGGIO SU PRESTITI				

In maggior dettaglio:

- La voce immobilizzazioni materiali si è incrementata per investimenti effettuati nell'anno.

- La voce trattamento di fine rapporto si è incrementata per l'ammontare accantonato nell'anno a norma dell'articolo 2120 c.c., comma 1.

5) PARTECIPAZIONI IN IMPRESE CONTROLLATE O COLLEGATE

L'Ente, nel luglio 2014, ha sottoscritto l'intero capitale sociale della società "CIRM SERVIZI S.R.L." a socio unico, come da delibera del Consiglio di Amministrazione.

La quota, ad oggi, è ancora detenuta per l'interesse del capitale sociale.

6) AMMONTARE DEI CREDITI E DEI DEBITI DI DURATA RESIDUA SUPERIORE A CINQUE ANNI E GARANZIE REALI CONNESSE

Non sono presenti debiti di durata superiore ai cinque anni.

Sono presenti, per ammontare modesto, il deposito cauzionale versato dall'Ente alla Telecom (tra i crediti) e quello versato da un inquilino di uno dei due immobili locati di proprietà dell'Ente al momento della stipula del contratto di locazione (tra i debiti).

È sempre presente una componente invece molto rilevante nel suo ammontare, di circa 400.000 euro, rappresentante i crediti giudizialmente riconosciuti a favore dell'Ente nei confronti dell'ex segretario amministrativo. Non si ritengono realizzabili nel breve periodo.

6 bis) L'ENTE NON HA EFFETTUATO OPERAZIONI SU CAMBI NEL CORSO DELL'ESERCIZIO.

6 ter) L'ENTE NON HA EFFETTUATO OPERAZIONI PRONTI CONTRO TERMINE.**7bis) INDICAZIONE VOCI PATRIMONIO NETTO**

VOCI DI BILANCIO	2020	+	-	2021
PATRIMONIO	1.158.899	92.251		1.251.150
RISERVA SOVRAP. AZIONI				
RISERVE DI RIVALUTAZIONE				
RISERVA LEGALE				
RISERVE STATUTARIE				
RIS.PER AZIONI PROPRIE				
ALTRE RISERVE	1	1		2
UTILI(PERDITE)A NUOVO				
UTILE(PERDITA) ESERCIZIO	92.251	43.201	92.251	43.201

Il patrimonio risulta incrementato a seguito dell'avanzo generatosi al termine dell'esercizio 2021.

8) AMMONTARE DEGLI ONERI FINANZIARI IMPUTATI AI VALORI ISCRITTI NELL'ATTIVO

Nell'esercizio non sono stati imputati oneri finanziari a valori iscritti nell'attivo.

11) PROVENTI DA PARTECIPAZIONI DI CUI ALL'ART. 2425 N.15 DIVERSI DAI DIVIDENDI.

Nell'esercizio non sono stati conseguiti proventi di questa natura.

18) AZIONI DI GODIMENTO, OBBLIGAZIONI CONVERTIBILI

L'Ente non ha emesso azioni o titoli di cui all'oggetto.

19) L'ENTE NON HA EMESSO STRUMENTI FINANZIARI**19bis) FINANZIAMENTI**

L'Ente, nel corso del 2020, ha avuto accesso ad un finanziamento, denominato "Sollievo Covid" da parte di Banca Intesa. Detto finanziamento, dell'ammontare di euro 100.000, prevedeva un preammortamento di 12 mesi ed un rientro nei 12 mesi successivi.

L'ammontare delle somme che sono state rimborsate nel corso del 2021 ammonta a 66.374,79 euro; la parte residua, pari a 33.625,21 euro, verrà rimborsata nel corso del primo semestre 2022.

20) SI DA' ATTO AI SENSI DELL'ART. 2447 SEPTIES C.C. CHE NON ESISTONO PATRIMONI DESTINATI AD UNO SPECIFICO AFFARE.**21) SI DA' ATTO AI SENSI DELL'ART 2447 DECIES C.C. CHE NON ESISTONO PROVENTI DA PATRIMONI SEPARATI .****22) LE LOCAZIONI FINANZIARIE**

Non esistono contratti di locazione finanziaria in essere.

CONSIDERAZIONI SULLA SITUAZIONE FINANZIARIA DEL 2021

In considerazione della constatazione effettuata oramai un decennio orsono, ossia che il contributo statale risulta insufficiente a coprire i costi di gestione per un'attività dal rilevante impegno tecnologico, quale la telemedicina marittima, che il C.I.R.M. svolge dal 1935, l'Ente ha intrapreso una serie di attività destinate al reperimento di ulteriori risorse da fonti alternative.

A partire dall'anno 2020, anche dal punto di vista amministrativo, è stata improntata una attività di rilevazione di costi ed entrate sulla base di centri di costo afferenti alle varie attività di fundraising così da poter apprezzare e valutare il risultato delle stesse.

Nello specifico, sono stati individuati 4 centri di costo, quattro ricorrenti e uno occasionale: attività istituzionale di teleassistenza; attività di ricerca; attività di formazione; attività di gestione immobili propri.

Di seguito, i rendiconti di ciascuna attività con note di commento.

Attività Istituzionale	
Ricavi	627.558 €
Totale	627.558 €
Costi per servizi	325.521 €
Spese per beni di terzi	6.341 €
Personale	227.198 €
Ammortamenti	3.351 €
Oneri di gestione	24.792 €
Interessi	13.479 €
Imposte	12.139 €
Totale costi	612.821 €
Risultato attività	14.737 €

L'attività di teleassistenza, diversamente da quanto avveniva in passato, ha evidenziato un leggero avanzo.

Questo si è potuto realizzare grazie alla combinazione di più eventi: l'aumento delle donazioni liberali avvenute dell'anno da un lato e un intervento sulle spese per servizi diminuendole di circa 30.000 euro nell'anno dall'altro.

Attività di Ricerca	
Ricavi	82.333 €
Totale	82.333 €
Acquisti	0 €
Costi per servizi	43.173 €
Personale	37.281 €
Ammortamenti	243 €
Oneri di gestione	494 €
Interessi	0 €
Imposte	2.746 €
Totale costi	83.937 €
Risultato attività	- 1.604 €

Anche l'attività di ricerca, seconda ma non meno importante vocazione istituzionale della Fondazione, opera classicamente in perdita.

Ciò viene mitigato quando, come anche nel 2021, vengono instaurate delle collaborazioni in materia con enti terzi, contattati dal CIRM nella sua continua attività di divulgazione, che apportano fondi destinati alla ricerca.

Attività di Formazione	
Ricavi	106.264 €
Totale	106.264 €
Acquisti	1.674 €
Costi per servizi	21.824 €
Personale	45.412 €
Ammortamenti	2.266 €
Oneri di gestione	6.235 €
Interessi	0 €
Imposte	5.286 €
Totale costi	82.697 €
Risultato attività	23.567 €

L'attività di Formazione, oramai intrapresa da alcuni anni, è tornata a rappresentare una fonte con la quale sostenere le attività istituzionali.

La versatilità acquisita per necessità nel corso del precedente esercizio, per cercare di erogare il servizio di formazione anche in un momento di forte limitazione alla circolazione e riunione delle persone, ha consentito di acquisire conoscenze e organizzazione tali che hanno permesso di erogare formazione integrando le due modalità, in presenza e a distanza, rendendo così il prodotto più fruibile, completo e di appeal anche a soggetti stabiliti lontano dalla sede fisica dei corsi. Tale approccio, peraltro, ha portato ad una riduzione dei costi più che proporzionale rispetto alla riduzione dei ricavi (dove la formazione on line ha tariffe ovviamente più basse rispetto a quella erogata in presenza).

Nonostante dunque ricavi inferiori rispetto alla consuetudine, il risultato netto e l'apporto alla gestione complessiva è stato importante, in una misura leggermente superiore al 50% rispetto al risultato complessivo.

Attività di Locazione immobili	
Ricavi	24.186 €
Totale	24.186 €
Acquisti	0 €
Costi per servizi	10.289 €
Personale	0 €
Ammortamenti	0 €
Oneri di gestione	798 €
Interessi	0 €
Imposte	6.574 €
Totale costi	17.661 €
Risultato attività	6.525 €

L'attività di locazione degli immobili di proprietà dell'ente, tradizionalmente, fonte di flussi costanti è positivo, ancorché di modesto ammontare.

Rispetto agli esercizi precedenti, peraltro, l'apporto si è ridotto a causa di necessari interventi di manutenzione straordinaria effettuati sugli immobili locati.

Proseguono dunque, come sopra dettagliato, gli sforzi della Fondazione nella ricerca di fonti alternative di introito rispetto al contributo statale affinché, dotandosi sempre di maggiore autonomia finanziaria, le proprie attività possano crescere, sviluppando servizi, tecnologie e livello professionale adeguati al mantenimento di quella eccellenza finora raggiunta. Attività che hanno visto e vedono nell'impegno nella ricerca e nella formazione la caratteristica principale dell'azione di identificazione di nuovi strumenti di sostegno all'attività dell'Ente. Ente, che, tra l'altro, per il proprio impegno scientifico, è stato iscritto nello Schedario Anagrafe Nazionale della Ricerca (art 64, comma 1, DPR 11 luglio 1980, n 382). Impegno scientifico e di ricerca i cui risultati sono utilizzati principalmente per migliorare la qualità dell'assistenza che il C.I.R.M. offre e per il quale l'Ente ha anche ottenuto contributi economici a supporto di tali attività.

ANALISI DELLE COMPONENTI POSITIVE

Di seguito il dettaglio delle entrate dell'Ente negli ultimi sei anni:

Natura	2016	2017	2018	2019	2020	2021
C. Statale	534.601,00	534.348,00	533.835,00	536.734,00	534.544,00	534.544,00
C. Volontari	23.922,00	128.236,00	14.646,00	49.815,00	52.174,00	41.505,00
Contr. 80°/85° CIRM *					107.776,00	
Affitti attivi / Immobili civili	22.000,00	22.510,00	20.730,00	21.540,00	23.640,00	23.640,00
Contr. 5 X 1000	47.126,00	44.931,00	47.040,00	40.166,00	34.834,00	33.227,00
Corsi formaz.*	99.180,00	109.218,00	121.480,00	130.769,00	106.180,00	98.584,00
Progetti e Contributi Ricerca *				119.250,00	121.750,00	82.333,00
Dividendi	2.500,00	20.200,00	5.000,00			
Altri Ricavi e Proventi		39.183,00	2.102,00	37.514,00	3.289,00	26.490,00
		\				
Totale	729.329,00	898.626,00	744.833,00	935.788,00	984.187,00	840.323,00

Le voci contrassegnate dall'asterisco rappresentano i nuovi canali e strumenti di fundraising che l'Ente ha iniziato a sviluppare a partire sin dall'anno 2011 per reperire risorse in materia autonoma e sulle quali l'attuale Presidenza ha intenzione di concentrare ulteriormente i propri sforzi negli anni a venire.

Tali voci, che al termine del primo anno di attività, rappresentavano il 3,8% degli introiti complessivi 2011, per l'anno 2021 hanno rappresentato il 34% degli stessi.


Consapevole che tale dato non sia acquisito per il futuro ma vada conquistato anno per anno, sicuramente è un indicatore delle capacità e potenzialità dell'Ente in tal senso.

La voce altri ricavi comprende altri proventi che non sono relativi alle attività rappresentative.


ANALISI DELLE COMPONENTI NEGATIVE

In merito al confronto delle modalità di spesa dell'Ente, suddivise per destinazione delle stesse, rispetto al benchmark (punto di riferimento o optimum) del settore no profit, come appresso schematizzato.

Benchmark (fonte IL Sole24ore)



C.I.R.M.



Per l'anno 2021, le percentuali di spesa nelle diverse aree sono rimaste costanti rispetto al precedente esercizio e considerevolmente vicine al benchmark di settore a dimostrazione della corretta taratura delle modalità operative adottate. L'eccezione, come di consueto, è rappresentata dall'incidenza della spesa in marketing (attività strategica per una Onlus) che risulta purtroppo minima ma, come avviene anche nelle aziende industriali, è la prima, o una delle prime, voci di spesa a essere ridimensionata.

In merito allo scostamento delle spese effettive rispetto a quelle preventivate nel Budget 2021, è possibile meglio dettagliare l'andamento delle stesse mediante la successiva rappresentazione schematica:

Aggregato di costo	Budget 2021	Consuntivo 2021	Scostamento (%)
Spese per servizi	351.500	400.809	+ 14,03
Spese per personale	312.000	309.892	- 0,68
Ammortamenti	5.900	5.861	- 0,64
Oneri diversi di gestione	48.200	32.321	- 32,94
Imposte correnti	28.500	26.745	- 6,16
Altre voci residuali	15.000	21.442	+ 42,95
Totale Spese	799.040	797.070	- 0,25

Il totale delle spese è rappresentato dal totale delle spese previste nel budget e dal totale delle spese effettivamente sostenute, considerando anche gli aggregati di spesa ulteriormente presenti (e non specificatamente indicati nel prospetto) ma di valori poco significativi tanto da ricomprenderli all'interno

della macro aggregato "Altre voci residuali" ed esclusi gli oneri straordinari non prevedibili. Occorre evidenziare che lo scostamento complessivo rispetto al budget, e segnatamente nella componente spese per servizi, è naturalmente legato alle contingenze verificatisi successivamente alla approvazione del budget 2021.

La sottoscrizione non preventivabile dell'accordo di ricerca con l'ITF, infatti, ha consentito/costretto l'Ente a sopportare costi maggiori per fare fronte all'attività concordata con l'istituzione.

RISPETTO NORMATIVA D.L. 78/2010 E D.L. 112/2008

Si dà atto che in applicazione della normativa che ha rimodulato compensi e composizione degli organi collegiali (articolo 6, comma 21, del decreto legge n. 78/2010 e articolo 61, comma 17, del decreto legge n. 112/2008) di organismi che ricevono a qualsiasi titolo contributi statali, l'Ente ha ottemperato alle prescrizioni modificando la norma statutaria e portando a cinque il numero dei consiglieri previsti.

Gli stessi, andando oltre la norma medesima, hanno rinunciato al riconoscimento del gettone legato alla presenza alle riunioni del Consiglio di Amministrazione.

*La quota da decurtare dai compensi dei revisori e dal gettone di presenza dei Consiglieri di Amministrazione e riversare a favore del **bilancio dello Stato**, relativamente ai compensi erogati nell'anno 2021, è stata regolarmente versata sull'apposito capitolo dedicato del bilancio dello Stato in data 29 Aprile 2021.*

DISPOSIZIONI DI ATTUAZIONE DELL'ARTICOLO 2 DELLA LEGGE 31 DICEMBRE 2009, N. 196 IN MATERIA DI ADEGUAMENTO ED ARMONIZZAZIONE DEI SISTEMI CONTABILI"

Allegati al presente documento i prospetti previsti dalla normativa vigente.

IL PRESIDENTE
PROF. FRANCESCO AMENTA



Report attività sanitaria del Centro Internazionale Radio Medico (C.I.R.M.) 2021

Sezione Studi e Ricerche

Prof. Francesco Amenta; Marzio Di Canio ASSISTENZA MEDICA EROGATA DAL
01/01/2021 al 31/12/2021

TELECOMUNICAZIONI	2021
Nr casi	7.466
Nr teleconsulti	31.399
Media teleconsulti per caso	4,2 ± 5,8
Media nuovi pazienti giornalieri	20,76
Media pazienti giornalieri trattati (nuovi + follow up)	87,2 ± 13,4

Figura 1. Telecomunicazioni scambiate dal C.I.R.M. nel 2021 e comparate con l'anno precedente

Tipologia imbarcazione	2021	
	No	%
Cargo	3608	48,4
Peschereccio	239	3,2
Diporto	127	1,7
Passeggeri	284	3,8
Soccorso & Supporto	164	2,2
Tanker	3043	40,7




Figura 2. Tipologia imbarcazioni richiedenti assistenza medica

	Caratteristiche del campione			
	No	%	No	%
Qualifica a bordo				
Ufficiali di coperta	1.403	18,9	3.230	43,2
Equipaggio di coperta	1.817	24,3		
Ufficiali di macchina	1.383	18,5	2.975	39,8
Equipaggio di macchina	1.592	21,3		
Personale di cucina	613	8,2	613	8,2
Migranti	22	0,3		
Altro	82	1,1	172	2,3
Passeggeri	67	0,9		
Sconosciuto	486	6,5	486	6,5
Sesso				
Uomo	7339	98,3		
Donna	127	1,7		
Età				
18-25	1002	13,4		
26-44	4378	58,7		
45-64	2086	27,9		
Media età (dev. Stand.)	37,1 (± 8,4)			
CASISTICA ED OUTCOME	2021			

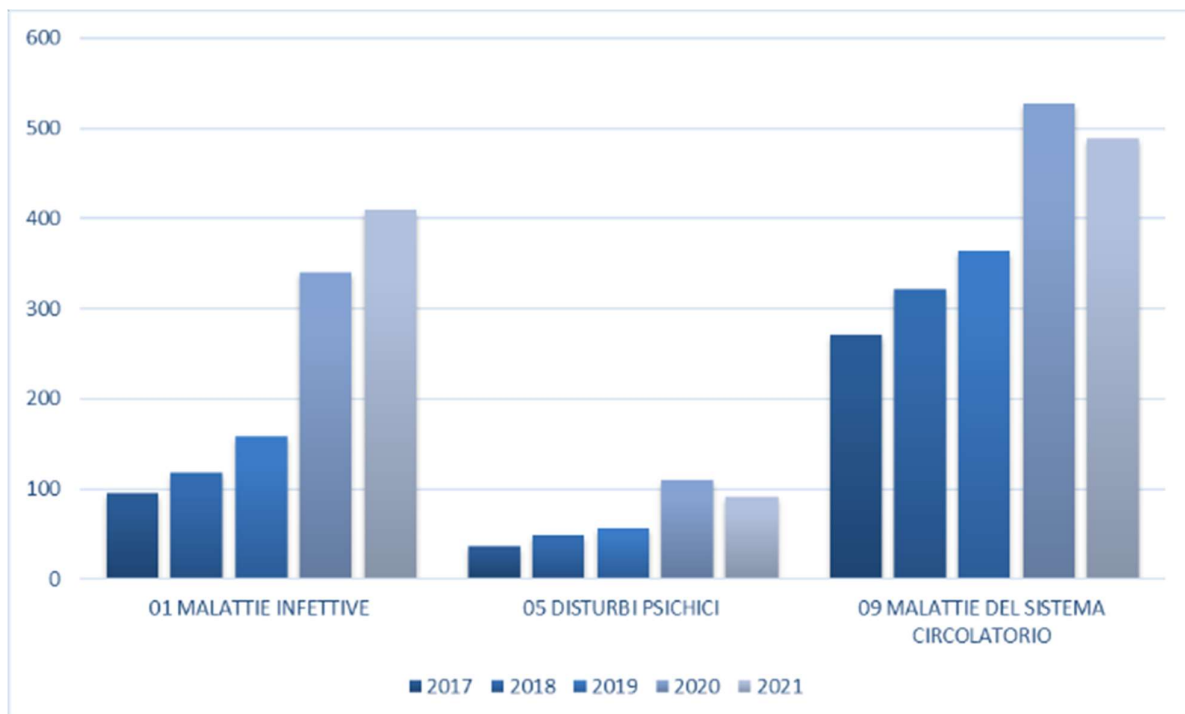
Figura 3. Caratteristiche del campione esaminato

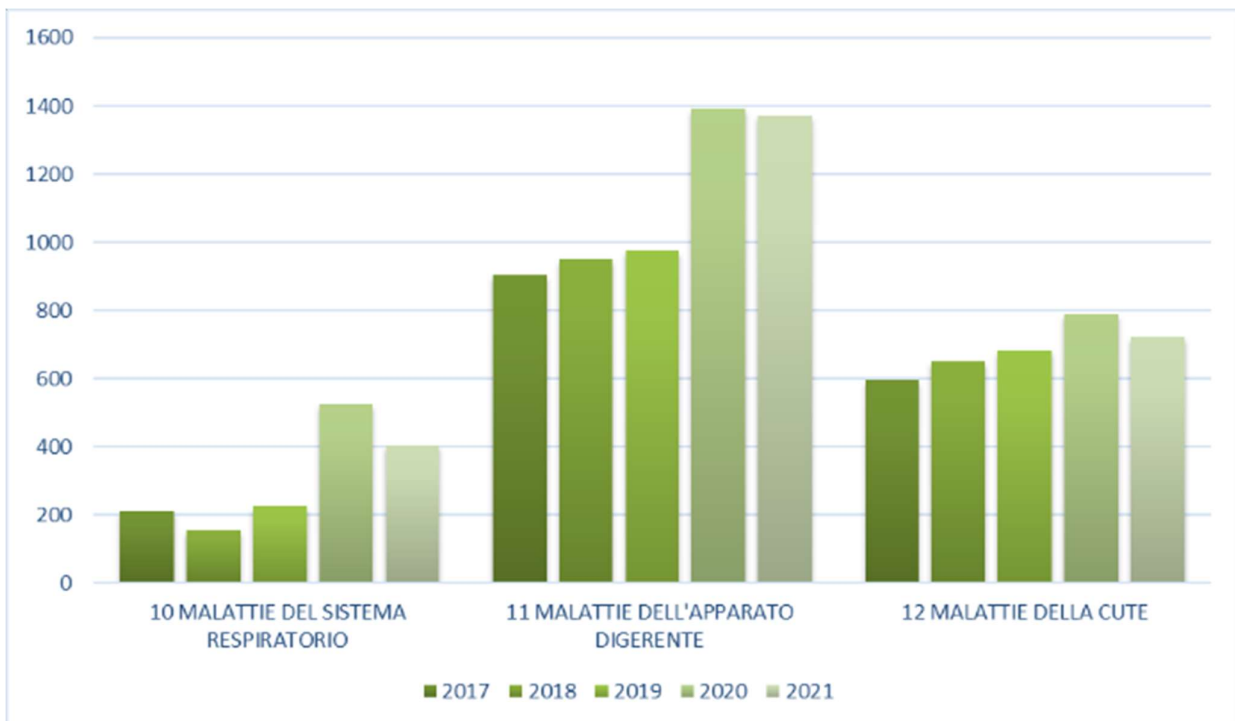
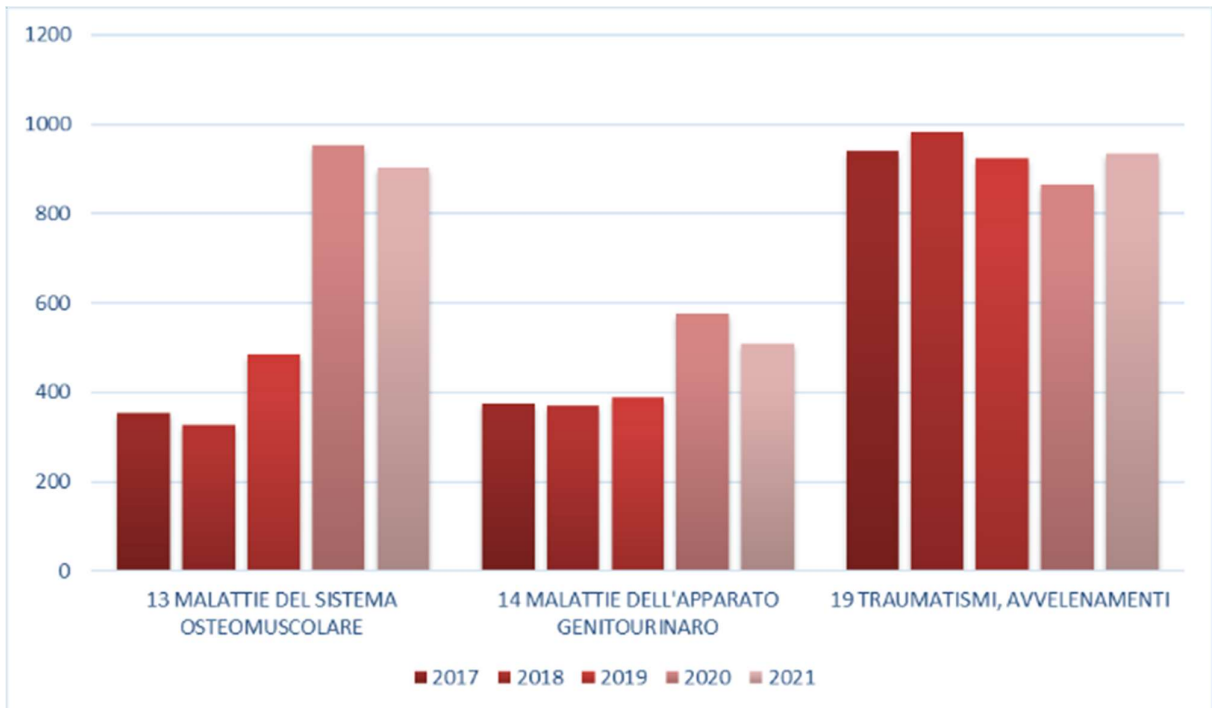
	No	%
Migliorato	3.646	48,9
Invariato	2.901	38,8
Peggiorato	381	5,1
No Info	538	7,2
Recupero completo a bordo	2.203	29,6
Paziente sbarcato in porto di destinazione (in rotta)	3.895	52,1
(Medevac/ dirottamenti)	1.039	13,9
No info	329	4,4

Figura 4. Outcome dell'assistenza medica

Patologie trattate dai medici di guardia del C.I.R.M. (TOP 5) Codice ICD 10	2021		MEDIA 2015-2019		2020	
	Nr	%	Nr	%	Nr	%
11 MALATTIE DELL'APPARATO DIGERENTE	1.370	18,37	898,6	18,00	1.394	18,08
19 TRAUMATISMI, AVVELENAMENTI	934	12,53	921,8	18,52	866	11,23
13 MALATTIE DEL SISTEMA OSTEOMUSCOLARE	904	12,12	355,4	7,06	953	12,36
12 MALATTIE DELLA CUTE	722	9,68	587,8	11,71	788	10,22
14 MALATTIE DELL'APPARATO GENITOURINARO	510	6,84	363,8	7,29	575	7,46

Figura 5. Patologie trattate dai medici di guardia





SINTOMI	2019		2020		2021	
	No	%	No	%	No	%
Dolori addominali	360	3,13	443	3,85	310	4,15
Traumi multipli	274	2,38	222	1,93	276	3,70
Lombalgie	189	1,64	266	2,31	193	2,59
Febbre	196	1,70	215	1,87	198	2,65
Ipertensione	139	1,21	202	1,75	184	2,46
Odontalgie	109	0,95	163	1,42	207	2,77
Congiuntiviti	86	0,75	155	1,35	161	2,16
Coliche renali/dolori lombari associati	101	0,88	123	1,07	132	1,77
Ferite lacero/contuse	107	0,93	110	0,96	220	2,95

Figura 6. Patologie trattate dai medici di guardia



**Report attività scientifica del Centro
Internazionale Radio Medico (C.I.R.M.) 2021**

Sezione Studi e Ricerche

Prof. Francesco Amenta; Marzio Di Canio

La RICERCA

La ricerca, finalizzata al miglioramento della qualità dell'assistenza medica dei marittimi imbarcati, è sicuramente una delle componenti caratterizzanti la missione del C.I.R.M. Ricerca indispensabile per la identificazione di possibili patologie professionali della gente di mare e per sviluppare nuove tecnologie ed approcci, funzionali a rendere sempre più moderna ed efficiente la cura di patologie ed infortuni a bordo nave. La Pandemia attualmente in corso è sicuramente uno dei topic dominanti di questo anno passato. nel 2021 il CIRM ha contribuito cercando di analizzare quali siano i punti di forza ed i limiti dei sistemi di telemedicina attualmente in uso.

Journal of Taibah University Medical Sciences (2021) 16(2), 300–302



Taibah University
Journal of Taibah University Medical Sciences
www.sciencedirect.com



Letter to the Editor

Telemedicine framework to mitigate the impact of the COVID-19 pandemic

Gopi Battineni, PhD¹, Graziano Pallotta, PhD, Giulio Nittari, PhD and Francesco Amenta, MD

Telemedicine and Telepharmacy Centre, School of Medicinal and Health Products Sciences, University of Camerino, Camerino, Italy



infectious disease reports



Article

Sentimental Analysis of COVID-19 Tweets Using Deep Learning Models

Nalini Chintalapudi ^{1,*}, Gopi Battineni ¹ and Francesco Amenta ^{1,2}

¹ Telemedicine and Telepharmacy Centre, School of Medicinal and health products sciences, University of Camerino, 62032 Camerino, Italy; gopi.battineni@unicam.it (G.B.); francesco.amenta@unicam.it (F.A.)

² Research Department, International Radio Medical Centre (C.I.R.M.), 00144 Rome, Italy

* Correspondence: nalini.chintalapudi@unicam.it; Tel.: +39-353-377-6704

Journal of Taibah University Medical Sciences (2021) 16(3), 305–306



Taibah University
Journal of Taibah University Medical Sciences
www.sciencedirect.com



Editorial Article

Are telemedicine systems effective healthcare solutions during the COVID-19 pandemic?

Gopi Battineni, Ph.D.^{1,*}, Giulio Nittari, Ph.D.², Ascanio Sirignano, MD³ and Francesco Amenta, MD^{1,4}

¹ Telemedicine and Telepharmacy Centre, School of Medicinal and Health Products Sciences, University of Camerino, Camerino, Italy

² Legal Medicine Division, School of Law, University of Camerino, Camerino, Italy

³ Research Department, International Radio Medical Centre (C.I.R.M.), Rome, Italy

Il CIRM ha cercato, inoltre, di capire quale sia l'attuale scenario riguardante sia la situazione epidemiologica della seconda ondata della pandemia che lo stato attuale delle vaccinazioni a bordo nave cercando di evidenziarne gli sviluppi nel prossimo futuro. In ultima analisi si è cercato di capire quale sia il livello di conoscenza in materia igienico-sanitaria del personale marittimo riguardo la malattia da Covid-19.

Int J Pharmaceut
2021, 72, 1: 76-77
10.6633/ijph.2021.0010
www.intjpharmaceut.it
Copyright © 2021, PISA/ITM
ISSN 1544-9251
eISSN 2081-3252

healthcare

MDPI

LETTER TO THE EDITOR

COVID-19 vaccine on board ships: current and future implications of seafarers

Gopi Battineni^{1,*}, Geta Gamo Sagaro¹, Nalini Chintalapudi¹, Marzio Di Canio² and Francesco Amenta^{1,2,4}

¹Telemedicine and Telepharmacy Center, School of Medicinal and Health Products Sciences, University of Camerino, Italy
²Department of Computer Science and Engineering, Delhi Technological University, New Delhi, India
³Department of Computer Science and Engineering, G.B. Pant Government Engineering College, Okhla, New Delhi, India
⁴Research Department, International Radio Medical Centre (C.I.R.M.), Rome, Italy

Article
Assessment of Awareness and Knowledge on Novel Coronavirus (COVID-19) Pandemic among Seafarers

Gopi Battineni^{1,*}, Geta Gamo Sagaro¹, Nalini Chintalapudi¹, Marzio Di Canio² and Francesco Amenta^{1,2,4}

¹ Telemedicine and Telepharmacy Center, School of Medicinal and Health Products Sciences, University of Camerino, 62032 Camerino, Italy; ggetasagaro@unicam.it (G.G.S.); nalini.chintalapudi@unicam.it (N.C.); francesco.amenta@unicam.it (F.A.)
² Research Department, Centro Internazionale Radio Medico (C.I.R.M.), 00144 Rome, Italy; mdicario@comservizi.it
* Correspondence: gopi.battineni@unicam.it; Tel.: +39-330729208

Contents lists available at ScienceDirect

Results in Physics

journal homepage: www.elsevier.com/locate/rinp

ELSEVIER

Physics

Microarticle

Second wave of COVID-19 in Italy: Preliminary estimation of reproduction number and cumulative case projections

Nalini Chintalapudi¹, Gopi Battineni^{1,*}, Francesco Amenta^{1,2,4}

¹ Telemedicine and Tele Pharmacy Center, School of Medicinal and Health Products Sciences, University of Camerino, Camerino 62032, Italy
² Research Department, International Radio Medical Centre (C.I.R.M.), Rome 00144, Italy

Check for updates



Nel 2021 sono stati dedicati tre progetti alla prevenzione dei fattori di rischio associati alle malattie Cardiovascolari, in quanto, negli ultimi anni, evidenze hanno suggerito che questo gruppo di patologie colpiscano i marittimi con maggiore veemenza rispetto alla popolazione che vive e lavora a terra. Queste malattie rappresentano la prima causa di morte a livello mondiale, infatti circa 17,9 milioni di persone muoiono ogni anno per questo tipo di malattie.

Journal of Personalized Medicine

MDPI

Journal of Personalized Medicine

MDPI

Article
Self-Reported Modifiable Risk Factors of Cardiovascular Disease among Seafarers: A Cross-Sectional Study of Prevalence and Clustering

Geta Gamo Sagaro^{1,*}, Gopi Battineni¹, Marzio Di Canio^{1,2} and Francesco Amenta^{1,2,4}

¹ Telemedicine and Telepharmacy Center, School of Medicinal and Health Products Sciences, University of Camerino, 62032 Camerino, Italy; gopi.battineni@unicam.it (G.B.); mdicario@comservizi.it (M.D.C.); francesco.amenta@unicam.it (F.A.)
² International Radio Medical Center (C.I.R.M.), Research Department, 00144 Rome, Italy
* Correspondence: ggetasagaro@unicam.it; Tel.: +39-33-3307-2484

Review
The Benefits of Telemedicine in Personalized Prevention of Cardiovascular Diseases (CVD): A Systematic Review

Gopi Battineni^{1,*}, Geta Gamo Sagaro¹, Nalini Chintalapudi¹ and Francesco Amenta^{1,2,4}

¹ Telemedicine and Telepharmacy Center, School of Medicinal and Health Products Sciences, University of Camerino, 62032 Camerino, Italy; ggetasagaro@unicam.it (G.G.S.); nalini.chintalapudi@unicam.it (N.C.); francesco.amenta@unicam.it (F.A.)
² Research Department, International Radio Medical Center (C.I.R.M.), 00144 Rome, Italy
* Correspondence: gopi.battineni@unicam.it; Tel.: +39-333-172-8206

CLINICAL AND EXPERIMENTAL HYPERTENSION
<https://doi.org/10.1089/10641963.2020.1836193>

Taylor & Francis
Taylor & Francis Group

Check for updates

Correlation between body mass index and blood pressure in seafarers

Geta Gamo Sagaro^{1,*}, Marzio Di Canio², and Francesco Amenta^{1,2,4}

¹Telemedicine and Telepharmacy Center, School of Medicinal and Health Products Sciences, University of Camerino, Camerino, Italy; ²Research Department, Internazionale Radio Medical Center (C.I.R.M.), Rome, Italy

Degno di nota è un recentissimo lavoro pubblicato sulla prestigiosa rivista British Medical Journal (BMJ). Il British Medical Journal Viene generalmente considerato come una delle quattro riviste mediche generaliste più autorevoli, insieme a New England Journal of Medicine, The Lancet e Journal of the American Medical Association. L'articolo in questione, uno studio epidemiologico descrittivo, ha indagato le problematiche relative alle malattie professionali della popolazione marittima tramite l'analisi di 423 richieste di assistenza medica pervenuta da una popolazione di 13.475 marittimi imbarcati su navi portacontainer. Il lavoro ha evidenziato le patologie maggiormente ricorrenti tra gli ufficiali e la truppa. I risultati indicano che a bordo nave le malattie colpiscono 25 marittimi su 1000 ogni anno mentre GLI infortuni coinvolgono 6,31 marittimi su 1000 ogni anno. La truppa (ovvero il personale privo di gradi di ufficiale) presenta maggiore probabilità di ammalarsi di patologie gastrointestinali e muscoloscheletriche rispetto agli ufficiali. La truppa che opera nel settore di coperta presenta un rischio maggiore di essere vittima di infortuni rispetto agli altri marittimi, soprattutto nella zona del polso e della mano.

Open access

Original research

BMJ Open Incidence of occupational injuries and diseases among seafarers: a descriptive epidemiological study based on contacts from onboard ships to the Italian Telemedical Maritime Assistance Service in Rome, Italy

Getu Gamo Sagaro ¹, Marzio Dicario ², Gopi Battineni ¹,
Marc Abdul Samad,³ Francesco Amenta ^{1,2}