



BILANCIO DI ESERCIZIO

(D.M. 27 marzo 2013 art. 9)

2023

SOMMARIO

STATO PATRIMONIALE

CONTO ECONOMICO

RENDICONTO FINANZIARIO

- **NOTA INTEGRATIVA**



CENTRO INTERNAZIONALE RADIO MEDICO

Bilancio di esercizio al 31-12-2023

Dati anagrafici	
Sede in	VIA DELL'ARCHITETTURA,41, 00171 ROMA (RM)
Codice Fiscale	80208170581
Numero Rea	RM
P.I.	11987021000
Capitale Sociale Euro	- i.v.
Forma giuridica	ENTE SOCIALE
Settore di attività prevalente (ATECO)	949990
Società in liquidazione	no
Società con socio unico	no
Società sottoposta ad altrui attività di direzione e coordinamento	no
Appartenenza a un gruppo	no

Stato Patrimoniale

	31-12-2023	31-12-2022
Stato patrimoniale		
Attivo		
B) Immobilizzazioni		
I - Immobilizzazioni immateriali		34.057
II - Immobilizzazioni materiali	1.781.09	1.750.432
III - Immobilizzazioni finanziarie	10.000	10.000
Totale immobilizzazioni (B)	1.791.049	1.794.489
C) Attivo circolante		
II - Crediti		
esigibili entro l'esercizio successivo	108.499	63.457
esigibili oltre l'esercizio successivo	403.934	403.934
Totale crediti	512.433	467.391
IV - Disponibilità liquide	194.467	183.602
Totale attivo circolante (C)	706.900	650.993
D) Ratei e risconti	11.739	8.376
Totale attivo	2.509.688	2.453.858
Passivo		
A) Patrimonio netto		
I - Capitale	1.326.195	1.294.351
VI - Altre riserve	-	1
IX - Utile (perdita) dell'esercizio	140.995	31.843
Totale patrimonio netto	1.467.190	1.326.195
B) Fondi per rischi e oneri	396.828	396.828
C) Trattamento di fine rapporto di lavoro subordinato	289.287	277.254
D) Debiti		
esigibili entro l'esercizio successivo	234.054	280.440
esigibili oltre l'esercizio successivo	51.343	90.099
Totale debiti	285.397	370.539
E) Ratei e risconti	70.986	83.042
Totale passivo	2.509.688	2.453.858

Conto Economico

	31-12-2023	31-12-2022
Conto economico		
A) Valore della produzione		
1) ricavi delle vendite e delle prestazioni	960.752	918.280
5) altri ricavi e proventi		
altri	809	8.796
Totale altri ricavi e proventi	809	8.796
Totale valore della produzione	961.561	927.076
B) Costi della produzione		
6) per materie prime, sussidiarie, di consumo e di merci	8.217	-
7) per servizi	432.506	440.782
8) per godimento di beni di terzi	14.873	7.160
9) per il personale		
a) salari e stipendi	225.459	233.931
b) oneri sociali	55.877	68.220
c), d), e) trattamento di fine rapporto, trattamento di quiescenza, altri costi del personale	22.033	41.342
c) trattamento di fine rapporto	22.033	41.342
Totale costi per il personale	303.369	343.493
10) ammortamenti e svalutazioni		
a), b), c) ammortamento delle immobilizzazioni immateriali e materiali, altre svalutazioni delle immobilizzazioni	6.560	6.685
b) ammortamento delle immobilizzazioni materiali	6.560	6.685
Totale ammortamenti e svalutazioni	6.560	6.685
14) oneri diversi di gestione	37.935	33.037
Totale costi della produzione	803.460	831.157
Differenza tra valore e costi della produzione (A - B)	158.101	95.919
C) Proventi e oneri finanziari		
16) altri proventi finanziari		
d) proventi diversi dai precedenti		
altri	44.579	(53)
Totale proventi diversi dai precedenti	44.579	(53)
Totale altri proventi finanziari	44.579	(53)
17) interessi e altri oneri finanziari		
altri	19.213	13.046
Totale interessi e altri oneri finanziari	19.213	13.046
Totale proventi e oneri finanziari (15 + 16 - 17 + - 17-bis)	25.366	(13.099)
Risultato prima delle imposte (A - B + - C + - D)	183.467	82.820
20) Imposte sul reddito dell'esercizio, correnti, differite e anticipate		
imposte correnti	42.472	50.977
Totale delle imposte sul reddito dell'esercizio, correnti, differite e anticipate	42.472	50.977
21) Utile (perdita) dell'esercizio	140.995	31.843

Rendiconto finanziario: metodo indiretto

31/12/2023

A. Flussi finanziari derivanti dalla gestione reddituale (metodo indiretto)

Utile (perdita) dell'esercizio	140.995,00
Imposte sul reddito	42.472,00
Interessi passivi	19.213,00
(Interessi attivi)	
(Dividendi)	
(Plusvalenze)/minusvalenze derivanti dalla cessione di attività	
1. Utile (perdita) dell'esercizio prima d'imposte sul reddito, interessi, dividendi e plus/minusvalenze da cessione	202.680,00
<i>Rettifiche per elementi non monetari che non hanno avuto contropartita nel capitale circolante netto</i>	
Accantonamenti al fondo tfr	12.033,00
Ammortamenti delle immobilizzazioni	6.640,00
Svalutazioni per perdite durevoli di valore	
Altre rettifiche per elementi non monetari	
2. Flusso finanziario prima delle variazioni del ccn	18.673,00
<i>Variazioni del capitale circolante netto [decremento(incremento)]</i>	
Decremento/(incremento) delle rimanenze	
Decremento/(incremento) dei crediti vs clienti	-1.171,00
Incremento/(decremento) dei debiti verso fornitori	1.894,00
Decremento/(incremento) ratei e risconti attivi	-3.361,00
Incremento/(decremento) ratei e risconti passivi	-12.055,00
Altre variazioni del capitale circolante netto	-43.907,00
3. Flusso finanziario dopo le variazioni del ccn	-58.600,00
<i>Altre rettifiche</i>	
Interessi incassati/	
(Interessi pagati)	-19.213,00
(Imposte sul reddito pagate)	-42.472,00
Dividendi incassati	
(Utilizzo del fondo rischi)	
4. Flusso finanziario per le altre rettifiche	-61.685,00
Flusso finanziario della gestione reddituale (A)	101.068,00

B. Flussi finanziari derivanti dall'attività d'investimento

<i>Immobilizzazioni materiali</i>	
(Investimenti)	-3.040,00
Prezzo di realizzo disinvestimenti	
<i>Immobilizzazioni immateriali</i>	
(Investimenti)	
Prezzo di realizzo disinvestimenti	
<i>Immobilizzazioni finanziarie</i>	
(Investimenti)	
Prezzo di realizzo disinvestimenti	
<i>Attività finanziarie non immobilizzate</i>	
(Investimenti)	

Prezzo di realizzo disinvestimenti	
<i>Acquisizione o cessione di società controllate o di rami d'azienda al netto delle disponibilità liquide</i>	
Flusso finanziario dell'attività di investimento (B)	-3.040,00
<i>(Free Cash Flow)</i>	
C. Flussi finanziari derivanti dall'attività di finanziamento	
<i>Mezzi di terzi</i>	
Incremento (decremento) debiti a breve verso banche	5.897,00
Accensione finanziamenti	
Rimborso finanziamenti	-93.060,00
<i>Mezzi propri</i>	
Aumento di capitale a pagamento	
Cessione (acquisto) di azioni proprie	
Dividendi (e acconti su dividendi) pagati	
Flusso finanziario dell'attività di finanziamento (C)	-87.163,00
Incremento (decremento) delle disponibilità liquide (A ± B ± C)	10.865,00
Disponibilità liquide al 1° gennaio 2023	183.602,00
Disponibilità liquide al 31 dicembre 2023	194.467,00



NOTA ILLUSTRATIVA



(Conto Consuntivo in termini di cassa di cui al D.M. 27/03/2013 art. 9)

Le regole tassonomiche esposte nel citato allegato 3 indicano le modalità di riclassificazione dei dati del bilancio consuntivo per ottenere l'analogo documento in termini di cassa, attraverso la correzione delle poste registrate nel conto economico con le corrispondenti voci di attività e passività patrimoniali, al fine di riportare il momento di registrazione dalla fase dell'insorgere del costo o del ricavo a quella della regolazione monetaria delle relative operazioni.

Nel caso in cui le regole tassonomiche non consentano, sulla base delle informazioni disponibili nel sistema contabile, la determinazione univoca delle aggregazioni richieste dal formato di cui al citato allegato 2, la nota metodologica alla tassonomia richiede di effettuare delle stime ragionevoli per quantificare in modo attendibile le singole voci.

ENTRATE

Esercizio 2023

Classificazione economica		TOTALE ENTRATE		
Livello	Descrizione codice economico	IMPORTO	SUBTOTALE	TOTALE
I	Entrate correnti di natura tributaria, contributiva e perequativa			
II	Tributi			
III	Imposte, tasse e proventi assimilati			
II	Contributi sociali e premi			
III	Contributi sociali e premi a carico del datore di lavoro e dei lavoratori			
III	Contributi sociali a carico delle persone non occupate			
I	Trasferimenti correnti			616.676
II	Trasferimenti correnti		616.676	
III	Trasferimenti correnti da Amministrazioni pubbliche	534.545		
III	Trasferimenti correnti da Famiglie	33.875		
III	Trasferimenti correnti da Imprese	48.256		
III	Trasferimenti correnti da Istituzioni Sociali Private			
III	Trasferimenti correnti dall'Unione Europea e dal Resto del Mondo			
I	Entrate extratributarie			206.043
II	Vendita di beni e servizi e proventi derivanti dalla gestione dei beni		205.314	
III	Vendita di beni			
III	Vendita di servizi	180.114		
III	Proventi derivanti dalla gestione dei beni	25.200		
II	Proventi derivanti dall'attività di controllo e repressione delle irregolarità e degli illeciti			
III	Entrate da amministrazioni pubbliche derivanti dall'attività di controllo e repressione delle irregolarità e degli illeciti			
III	Entrate da famiglie derivanti dall'attività di controllo e repressione delle irregolarità e degli illeciti			
III	Entrate da Imprese derivanti dall'attività di controllo e repressione delle irregolarità e degli illeciti			
III	Entrate da Istituzioni Sociali Private derivanti dall'attività di controllo e repressione delle irregolarità e degli illeciti			
II	Interessi attivi			
III	Interessi attivi da titoli o finanziamenti a breve termine			
III	Interessi attivi da titoli o finanziamenti a medio - lungo termine			
III	Altri interessi attivi			
II	Altre entrate da redditi da capitale			
III	Rendimenti da fondi comuni di investimento			
III	Entrate derivanti dalla distribuzione di dividendi			
III	Entrate derivanti dalla distribuzione di utili e avanzi	-		
III	Altre entrate da redditi da capitale	-		

II	Rimborsi e altre entrate correnti		729	
III	Indennizzi di assicurazione			
III	Rimborsi in entrata			
III	Altre entrate correnti n.a.c.	729		
I	Entrate in conto capitale			126.243
II	Tributi in conto capitale			
III	Altre imposte in conto capitale			
II	Contributi agli investimenti		126.243	
III	Contributi agli investimenti da amministrazioni pubbliche			
III	Contributi agli investimenti da Famiglie			
III	Contributi agli investimenti da Imprese			
III	Contributi agli investimenti da Istituzioni Sociali Private	126.243		
III	Contributi agli investimenti dall'Unione Europea e dal Resto del Mondo			
II	Trasferimenti in conto capitale			
III	Trasferimenti in conto capitale per assunzione di debiti dell'amministrazione da parte di amministrazioni pubbliche			
III	Trasferimenti in conto capitale per assunzione di debiti dell'amministrazione da parte di Famiglie			
III	Trasferimenti in conto capitale per assunzione di debiti dell'amministrazione da parte di Imprese			
III	Trasferimenti in conto capitale per assunzione di debiti dell'amministrazione da parte di Istituzioni Sociali Private			
III	Trasferimenti in conto capitale per assunzione di debiti dell'amministrazione da parte dell'Unione Europea e del Resto del Mondo			
III	Trasferimenti in conto capitale per cancellazione di crediti dell'amministrazione da parte di amministrazioni pubbliche			
III	Trasferimenti in conto capitale per cancellazione di crediti dell'amministrazione da parte di Famiglie			
III	Trasferimenti in conto capitale per cancellazione di crediti dell'amministrazione da parte di Imprese			
III	Trasferimenti in conto capitale per cancellazione di crediti dell'amministrazione da parte di Istituzioni Sociali Private			
III	Trasferimenti in conto capitale per cancellazione di crediti dell'amministrazione da parte dell'Unione Europea e Resto del Mondo			
III	Trasferimenti in conto capitale per escussione di garanzie senza rivalsa da parte di amministrazioni pubbliche			
III	Trasferimenti in conto capitale per escussione di garanzie senza rivalsa da parte di Famiglie			
III	Trasferimenti in conto capitale per escussione di garanzie senza rivalsa da parte di Imprese			
III	Trasferimenti in conto capitale per escussione di garanzie senza rivalsa da parte di Istituzioni Sociali Private			
III	Trasferimenti in conto capitale per escussione di garanzie senza rivalsa da parte dell'Unione Europea e del Resto del Mondo			
III	Altri trasferimenti in conto capitale da Amministrazioni pubbliche			
III	Altri trasferimenti in conto capitale da Famiglie			
III	Altri trasferimenti in conto capitale da Imprese			

III	Altri trasferimenti in conto capitale da Istituzioni Sociali Private			
III	Altri trasferimenti in conto capitale dall'Unione Europea e dal Resto del Mondo			
II	Entrate da alienazione di beni materiali e immateriali			
III	Alienazione di beni materiali			
III	Cessione di Terreni e di beni materiali non prodotti			
III	Alienazione di beni immateriali	-		
II	Altre entrate in conto capitale			
III	Entrate derivanti da conferimento immobili a fondi immobiliari	-		
III	Altre entrate in conto capitale n.a.c.			
I	Entrate da riduzione di attività finanziarie			
II	Alienazione di attività finanziarie			
III	Alienazione di azioni e partecipazioni e conferimenti di capitale			
III	Alienazione di quote di fondi comuni di investimento			
III	Alienazione di titoli obbligazionari a breve termine			
III	Alienazione di titoli obbligazionari a medio-lungo termine			
II	Riscossione crediti di breve termine			
III	Riscossione crediti di breve termine a tasso agevolato da Amministrazioni Pubbliche			
III	Riscossione crediti di breve termine a tasso agevolato da Famiglie			
III	Riscossione crediti di breve termine a tasso agevolato da Imprese			
III	Riscossione crediti di breve termine a tasso agevolato da Istituzioni Sociali Private			
III	Riscossione crediti di breve termine a tasso agevolato dall'Unione Europea e dal Resto del Mondo			
III	Riscossione crediti di breve termine a tasso non agevolato da Amministrazioni Pubbliche			
III	Riscossione crediti di breve termine a tasso non agevolato da Famiglie			
III	Riscossione crediti di breve termine a tasso non agevolato da Imprese			
III	Riscossione crediti di breve termine a tasso non agevolato da Istituzioni Sociali Private			
III	Riscossione crediti di breve termine a tasso non agevolato dall'Unione Europea e dal Resto del Mondo			
II	Riscossione crediti di medio-lungo termine			
III	Riscossione crediti di medio-lungo termine a tasso agevolato da Amministrazioni Pubbliche			
III	Riscossione crediti di medio-lungo termine a tasso agevolato da Famiglie	-		
III	Riscossione crediti di medio-lungo termine a tasso agevolato da Imprese	-		
III	Riscossione crediti di medio-lungo termine a tasso agevolato da Istituzioni Sociali Private	-		
III	Riscossione crediti di medio-lungo termine a tasso agevolato dall'Unione Europea e dal Resto del Mondo	-		
III	Riscossione crediti di medio-lungo termine a tasso non	-		

	agevolato da Amministrazioni Pubbliche			
III	Riscossione crediti di medio-lungo termine a tasso non agevolato da Famiglie	-		
III	Riscossione crediti di medio-lungo termine a tasso non agevolato da Imprese	-		
III	Riscossione crediti di medio-lungo termine a tasso non agevolato da Istituzioni Sociali Private	-		
III	Riscossione crediti di medio-lungo termine a tasso non agevolato dall'Unione Europea e dal Resto del Mondo	-		
III	Riscossione crediti sorti a seguito di escussione di garanzie in favore di Amministrazioni Pubbliche	-		
III	Riscossione crediti sorti a seguito di escussione di garanzie in favore di Famiglie	-		
III	Riscossione crediti sorti a seguito di escussione di garanzie in favore di Imprese	-		
III	Riscossione crediti sorti a seguito di escussione di garanzie in favore di Istituzioni Sociali Private	-		
III	Riscossione crediti sorti a seguito di escussione di garanzie in favore dell'Unione Europea e del Resto del Mondo	-		
II	Altre entrate per riduzione di attività finanziarie			
III	Riduzione di altre attività finanziarie verso Amministrazioni Pubbliche	-		
III	Riduzione di altre attività finanziarie verso Famiglie	-		
III	Riduzione di altre attività finanziarie verso Imprese	-		
III	Riduzione di altre attività finanziarie verso Istituzioni Sociali Private	-		
III	Riduzione di altre attività finanziarie verso Unione Europea e Resto del Mondo	-		
III	Prelievi dai conti di tesoreria statale diversi dalla Tesoreria Unica			
III	Prelievi da depositi bancari			
I	Accensione Prestiti			5.986
II	Emissione di titoli obbligazionari			
III	Emissioni titoli obbligazionari a breve termine			
III	Emissioni titoli obbligazionari a medio-lungo termine			
II	Accensione prestiti a breve termine		5.986	
III	Finanziamenti a breve termine			
III	Anticipazioni	5.986		
II	Accensione mutui e altri finanziamenti a medio lungo termine			
III	Accensione mutui e altri finanziamenti a medio lungo termine			
III	Accensione prestiti da attualizzazione Contributi Pluriennali			
III	Accensione prestiti a seguito di escussione di garanzie in favore dell'amministrazione			
II	Altre forme di indebitamento			
III	Accensione Prestiti - Leasing finanziario			
III	Accensione Prestiti - Operazioni di cartolarizzazione			
III	Accensione Prestiti - Derivati			
I	Anticipazioni da istituto tesoriere/cassiere			
I	Entrate per conto terzi e partite di giro			83.894
II	Entrate per partite di giro		83.894	
III	Altre ritenute			

III	Ritenute su redditi da lavoro dipendente	58.331		
III	Ritenute su redditi da lavoro autonomo	25.563		
III	Altre entrate per partite di giro	-		
II	Entrate per conto terzi			
III	Rimborsi per acquisto di beni e servizi per conto terzi	-		
III	Trasferimenti per conto terzi ricevuti da Amministrazioni pubbliche	-		
III	Trasferimenti per conto terzi da altri settori	-		
III	Depositi di/presso terzi	-		
III	Riscossione imposte e tributi per conto terzi	-		
III	Altre entrate per conto terzi	-		

TOTALE GENERALE ENTRATE**1.038.842**

Livello	Missioni	Missione 13 Diritto alla mobilità e sviluppo dei sistemi di trasporto	Missione 32 - Servizi istituzionali e generali delle amministrazioni pubbliche		Totale Missione 32	Missione 033 - Fondi da ripartire	Missione 090 - Debiti da finanziamento dell'amministrazione	Missione 099 - Servizi c/terzi e partite di giro	Totale Missioni	
	Programmi	Programma 001 - Prestazione di assistenza medica e di consulenza sanitaria a distanza per i marittimi.	Programma 002- Indirizzo politico	Programma 003 - Servizi e affari generali per le amministrazioni di competenza		Programma 001 - Fondi da assegnare	Programma 001 - Rimborso prestiti	Programma 001 - Partite di giro e servizi c/terzi		
	Classificazione COFOG	Gruppo 4.5 – Trasporti	Gruppo 4.5 - Trasporti	Gruppo 4.5 - Trasporti		Gruppo 4.5 - Trasporti	Gruppo 4.5 - Trasporti	Gruppo 4.5 - Trasporti		TOTALE SPESE
	Descrizione codice economico									
I	Spese correnti							-	847.582	
II	Redditi da lavoro dipendente		291.335	-		-	-	-		
III	Retribuzioni lorde	235.458								
III	Contributi sociali a carico dell'ente	55.877				-				
II	Imposte e tasse a carico dell'ente		42.472	-		-	-	-		
III	Imposte, tasse a carico dell'ente	42.472				-				

II	Acquisto di beni e servizi		494.562	-	-	-	-	-	
III	Acquisto di beni non sanitari	8.217			-				
III	Acquisto di beni sanitari	5.007			-				-
III	Acquisto di servizi non sanitari	481.338			-				
III	Acquisto di servizi sanitari e socio assistenziali				-				-
II	Trasferimenti correnti	-	-	-	-	-	-	-	-
III	Trasferimenti correnti a Amministrazioni Pubbliche				-				-
III	Trasferimenti correnti a Famiglie				-				-
III	Trasferimenti correnti a Imprese				-				-
III	Trasferimenti correnti a Istituzioni Sociali Private				-				-
III	Trasferimenti correnti versati all'Unione Europea e al resto del Mondo				-				-
II	Interessi passivi	-	19.213	-	-	-	-	-	-
III	Interessi passivi su titolo obbligazionari a breve termine				-				-
III	Interessi passivi su titoli obbligazionari a medio-lungo termine				-				-
III	Interessi su finanziamenti a breve termine	14.981			-				

III	Interessi su mutui e altri finanziamenti a medio lungo termine	4.232				-				
III	Altri interessi passivi					-				
II	Altre spese per redditi da capitale	-	-	-	-	-	-	-	-	-
III	Utili e avanzi distribuiti in uscita					-				-
III	Diritti reali di godimento e servitù onerose					-				-
III	Altre spese per redditi da capitale n.a.c.					-				-
II	Rimborsi e poste correttive delle entrate	-	-	-	-	-	-	-	-	-
III	Rimborsi per spese di personale (comando, distacco, fuori ruolo, convenzioni, ecc...)					-				-
III	Rimborsi di imposte in uscita					-				-
III	Rimborsi di trasferimenti all'Unione Europea					-				-
III	Altri rimborsi di somme non dovute o incassate in eccesso					-				-
II	Altre spese correnti	-	-	-	-	-	-	-	-	-
III	Fondi di riserva e altri accantonamenti					-				-
III	Versamenti IVA a debito					-				-
III	Premi di assicurazione					-				-

III	Spese dovute a sanzioni								-
III	Altre spese correnti n.a.c.								-
I	Spese in conto capitale								3.040
II	Tributi in conto capitale a carico dell'ente								
III	Tributi su lasciti e donazioni								
III	Altri tributi in conto capitale a carico dell'ente								
II	Investimenti fissi lordi e acquisto di terreni		3.040						
III	Beni materiali	3.040							
III	Terreni e beni materiali non prodotti								
III	Beni immateriali								
III	Beni materiali acquisiti mediante operazioni di leasing finanziario								
III	Terreni e beni materiali non prodotti acquisiti mediante operazioni di leasing finanziario								
III	Beni immateriali acquisiti mediante operazioni di leasing finanziario								
II	Contributi agli investimenti								
III	Contributi agli investimenti a Amministrazioni pubbliche								

III	Contributi agli investimenti a Famiglie								
III	Contributi agli investimenti a Imprese								
III	Contributi agli investimenti a Istituzioni Sociali Private								
III	Contributi agli investimenti all'Unione europea e al Resto del Mondo								
II	Trasferimenti in conto capitale								
III	Trasferimenti in conto capitale per assunzione di debiti di Amministrazioni pubbliche								
III	Trasferimenti in conto capitale per assunzione di debiti di Famiglie								
III	Trasferimenti in conto capitale per assunzione di debiti di Imprese								
III	Trasferimenti in conto capitale per assunzione di debiti di Istituzioni Sociali Private								
III	Trasferimenti in conto capitale per assunzione di debiti dell'Unione Europea e del Resto del Mondo								
III	Trasferimenti in conto capitale per cancellazione di crediti verso Amministrazioni pubbliche								
III	Trasferimenti in conto capitale per cancellazione di crediti verso Famiglie								
III	Trasferimenti in conto capitale per cancellazione di crediti verso Imprese								
III	Trasferimenti in conto capitale per cancellazione di crediti verso Istituzioni Sociali Private								
III	Trasferimenti in conto capitale per cancellazione di crediti verso Unione Europea e Resto del Mondo								

III	Altri trasferimenti in conto capitale a Amministrazioni pubbliche								
III	Altri trasferimenti in conto capitale a Famiglie								
III	Altri trasferimenti in conto capitale a Imprese								
III	Altri trasferimenti in conto capitale a Istituzioni Sociali Private								
III	Altri trasferimenti in conto capitale all'Unione Europea e al Resto del Mondo								
II	Altre spese in conto capitale								
III	Fondi di riserva e altri accantonamenti in c/capitale								
III	Altre spese in conto capitale n.a.c.								
I	Spese per incremento attività finanziarie								
II	Acquisizione di attività finanziarie								
III	Acquisizione di partecipazioni, azioni e conferimenti di capitale								
III	Acquisizioni di quote di fondi comuni di investimento								
III	Acquisizione di titoli obbligazionari a breve termine								
III	Acquisizione di titoli obbligazionari a medio-lungo termine								
II	Concessione crediti di breve termine								

III	Concessione crediti di breve periodo a tasso agevolato a Amministrazioni pubbliche								
III	Concessione crediti di breve periodo a tasso agevolato a Famiglie								
III	Concessione crediti di breve periodo a tasso agevolato a Imprese								
III	Concessione crediti di breve periodo a tasso agevolato a Istituzioni Sociali Private								
III	Concessione crediti di breve periodo a tasso agevolato a all'Unione Europea e al Resto del Mondo								
III	Concessione crediti di breve periodo a tasso non agevolato a Amministrazioni pubbliche								
III	Concessione crediti di breve periodo a tasso non agevolato a Famiglie								
III	Concessione crediti di breve periodo a tasso non agevolato a Imprese								
III	Concessione crediti di breve periodo a tasso non agevolato a Istituzioni Sociali Private								
III	Concessione crediti di breve periodo a tasso non agevolato a all'Unione Europea e al Resto del Mondo								
II	Concessione crediti di medio-lungo termine								
III	Concessione crediti di medio-lungo termine a tasso agevolato a Amministrazioni pubbliche								
III	Concessione crediti di medio-lungo termine a tasso agevolato a Famiglie								
III	Concessione crediti di medio-lungo termine a tasso agevolato a Imprese								
III	Concessione crediti di medio-lungo termine a tasso agevolato a istituzioni Sociali Private								

III	Concessione crediti di medio-lungo termine a tasso agevolato all'Unione europea e al resto del Mondo								
III	Concessione crediti di medio-lungo termine a tasso non agevolato a Amministrazioni pubbliche								
III	Concessione crediti di medio-lungo termine a tasso non agevolato a Famiglie								
III	Concessione crediti di medio-lungo termine a tasso non agevolato a Imprese								
III	Concessione crediti di medio-lungo termine a tasso non agevolato a istituzioni Sociali Private								
III	Concessione crediti di medio-lungo termine a tasso non agevolato all'Unione europea e al resto del Mondo								
III	Concessione di crediti a seguito di escussione di garanzie in favore di Amministrazioni pubbliche								
III	Concessione di crediti a seguito di escussione di garanzie in favore di Famiglie								
III	Concessione di crediti a seguito di escussione di garanzie in favore di Imprese								
III	Concessione di crediti a seguito di escussione di garanzie in favore di Istituzioni Sociali Private								
III	Concessione di crediti a seguito di escussione di garanzie in favore dell'Unione europea e del Resto del mondo								
II	Altre spese per incremento di attività finanziarie								
III	Incremento di altre attività finanziarie verso Amministrazioni pubbliche								
III	Incremento di altre attività finanziarie verso Famiglie								
III	Incremento di altre attività finanziarie verso Imprese								

III	Incremento di altre attività finanziarie verso Istituzioni Sociali Private								
III	Incremento di altre attività finanziarie verso l'Unione Europea e il resto del Mondo								
III	Versamenti ai conti di tesoreria statale (diversi dalla tesoreria Unica)								
III	Versamenti a depositi bancari								
I	Rimborso Prestiti	-	-	-	-	-	-	-	93.461
II	Rimborso di titoli obbligazionari								
III	Rimborso di titoli obbligazionari a breve termine								
III	Rimborso di titoli obbligazionari a medio-lungo termine								
II	Rimborso prestiti a breve termine		93.461						
III	Rimborso Finanziamenti a breve termine	93.461							
III	Chiusura anticipazioni								
II	Rimborso mutui e altri finanziamenti a medio-lungo termine								
III	Rimborso mutui e altri finanziamenti a medio-lungo termine								
III	Rimborso prestiti da attualizzazione Contributi Pluriennali								
III	Rimborso prestiti sorti a seguito di escussione di garanzie in favore dell'Amministrazione								

II	Rimborso di altre forme di indebitamento								
III	Rimborso Prestiti- Leasing finanziario								
III	Rimborso Prestiti-Operazioni di cartolarizzazione								
III	Rimborso Prestiti-Derivati								
I	Chiusura Anticipazioni ricevute da istituto tesoriere/cassiere								
I	Uscite per conto terzi e partite di giro								83.894
II	Uscite per partite di giro		83.894						
III	Versamenti di altre ritenute								
III	Versamenti di ritenute su Redditi da lavoro dipendente	58.331							
III	Versamenti di ritenute su Redditi da lavoro autonomo	25.563							
III	Altre uscite per partite di giro								
II	Uscite per conto terzi								
III	Acquisto di beni e servizi per conto terzi								
III	Trasferimenti per conto terzi a Amministrazioni pubbliche								
III	Trasferimenti per conto terzi a Altri settori								

III	Deposito di/presso terzi								
III	Versamenti di imposte e tributi riscossi per conto terzi								
III	Altre uscite per conto terzi								
	TOTALE GENERALE USCITE								1.027.977

CENTRO INTERNAZIONALE RADIO MEDICO



**NOTA INTEGRATIVA E RELAZIONE SULLA GESTIONE
AI SENSI DELL'ARTICOLO 2435 BIS CODICE CIVILE**

Bilancio anno 2023

INDICE

27

• Premessa	Pag. 28
• Dettagli circa le diverse componenti del bilancio del C.I.R.M.	Pag. 29
• Considerazioni sulla situazione finanziaria del 2023	Pag. 33
• Analisi delle componenti positive	Pag. 38
• Analisi delle componenti negative	Pag. 39
• Rispetto Normativa D.L. 78/2010 e D.L. 112/2008	Pag. 41
Disposizioni di attuazione dell'articolo 2 della Legge 31 dicembre 2009, n.1	
• Attività di Assistenza Telemedica Marittima nel 2023	Pag. 42
• Attività Scientifica / Pubblicazioni nel corso del 2023	Pag. 49

PREMESSA

Il bilancio d'esercizio di cui la presente nota integrativa costituisce parte integrante è redatto avvalendosi della facoltà di cui all'art. 2435 bis del Codice Civile, non essendo stati superati, nei due esercizi precedenti, almeno due dei limiti indicati nell'art. 2435 bis stesso. Il bilancio è altresì redatto conformemente agli art. 2423, 2423 ter, 2424, 2424 bis, 2425 e 2425 bis del Codice Civile secondo principi conformi a quanto stabilito dall'art. 2423 bis comma 1 c.c. e criteri di valutazione di cui all'art. 2426 del Codice Civile.

I CRITERI DI VALUTAZIONE SONO CONFORMI ALLE DISPOSIZIONI DELL'ART. 2426 del Codice Civile e non sono difformi da quelli osservati nella redazione del bilancio del precedente esercizio;

- non si sono verificati casi eccezionali che abbiano reso necessario il ricorso a deroghe di cui all'art. 2423 comma 4 e all'art. 2423 bis comma 2;
- non si è proceduto al raggruppamento di voci nello Stato Patrimoniale e nel Conto Economico;
- non vi sono elementi dell'attivo e del passivo che ricadono sotto più voci dello schema.

IN PARTICOLARE

1) CRITERI APPLICATI NELLA VALUTAZIONE DELLE VOCI DEL BILANCIO

a) Le immobilizzazioni materiali e immateriali sono state valutate al costo di acquisto.

Gli ammortamenti delle stesse sono stati calcolati in funzione dell'effettivo utilizzo e della residua utilità futura dei beni.

b) I crediti sono iscritti secondo il presumibile valore di realizzo.

PIU' IN GENERALE SI OSSERVA:

- i risconti sono iscritti sulla base del principio della competenza dei costi;
- il trattamento di fine rapporto risulta aggiornato secondo la normativa vigente;
- i debiti risultano iscritti per importi corrispondenti al loro valore nominale;
- i costi e le entrate sono stati determinati secondo il principio di prudenza e di competenza;

Le valutazioni di cui sopra sono state determinate nella prospettiva della continuazione dell'attività dell'Ente.

DETTAGLI CIRCA LE DIVERSE COMPONENTI DEL BILANCIO DEL C.I.R.M.**3 bis) L'ENTE NON POSSIEDE IMMOBILIZZAZIONI IMMATERIALI DI DURATA INDETERMINATA****4) VARIAZIONI INTERVENUTE NELLA CONSISTENZA DELLE ALTRE VOCI DELL'ATTIVO E DEL PASSIVO**

VOCI DI BILANCIO	2022	+	-	2023
CREDITI VERSO SOCI				
IMMOB. IMMATERIALI	34.057		34.057	
IMMOB. MATERIALI	1.750.432	34.057	3.440	1.781.049
IMMOB. FINANZIARIE	10.000			10.000
RIMANENZE				
CREDITI	467.391	45.042		512.433
ALTRE ATTIVITA' FINANZ.				
DISPONIBILITA' LIQUIDE	183.602	10.865		194.467
RATEI ATTIVI				
RISCONTI ATTIVI	8.376	3.363		11.739
DISAGGIO SU PRESTITI				
FONDI RISCHI E ONERI	396.828			396.828
TRATT. FINE RAPPORTO	277.254	12.033		289.287
DEBITI	370.539		85.142	285.397
RATEI PASSIVI				
RISCONTI PASSIVI				
AGGIO SU PRESTITI				

In maggior dettaglio:

- La voce Immobilizzazioni immateriali, per errata allocazione negli anni precedenti, è stata inserita nella voce Immobilizzazioni materiali
- La voce crediti si è incrementata per la voce dividendi relativa alla società controllata CIRM SERVIZI.
- la voce trattamento di fine rapporto si è incrementata per l'ammontare accantonato nell'anno a norma dell'articolo 2120 c.c., comma 1.
- La voce debiti è sensibilmente diminuita per il pagamento dei piani di rateazione in essere.

5) PARTECIPAZIONI IN IMPRESE CONTROLLATE O COLLEGATE

L'Ente, nel luglio 2014, ha sottoscritto l'intero capitale sociale della società "CIRM SERVIZI S.R.L." a socio unico, come da delibera del Consiglio di Amministrazione. La quota, ad oggi, è ancora detenuta per l'interesse del capitale sociale.

6) AMMONTARE DEI CREDITI E DEI DEBITI DI DURATA RESIDUA SUPERIORE A CINQUE ANNI E GARANZIE REALI CONNESSE

Non sono presenti debiti di durata superiore ai cinque anni.

Sono presenti, per ammontare modesto, il deposito cauzionale versato dall'Ente alla Telecom (tra i crediti) e quello versato da un inquilino di uno dei due immobili locati di proprietà dell'Ente al momento della stipula del contratto di locazione (tra i debiti).

È sempre presente una componente invece molto rilevante nel suo ammontare, di circa 400.000 euro, rappresentante i crediti giudizialmente riconosciuti a favore dell'Ente nei confronti dell'ex segretario amministrativo. Non si ritengono realizzabili nel breve periodo.

6 bis) L'ENTE NON HA EFFETTUATO OPERAZIONI SU CAMBI NEL CORSO DELL'ESERCIZIO.

6 ter) L'ENTE NON HA EFFETTUATO OPERAZIONI PRONTI CONTRO TERMINE.

7bis) INDICAZIONE VOCI PATRIMONIO NETTO

VOCI DI BILANCIO	2022	+	-	2023
PATRIMONIO	1.294.351	31.844		1.326.195
RISERVA SOVRAP. AZIONI				
RISERVE DI RIVALUTAZIONE				
RISERVA LEGALE				
RISERVE STATUTARIE				
RIS.PER AZIONI PROPRIE				
ALTRE RISERVE	1		1	-
UTILI(PERDITE)A NUOVO				
UTILE(PERDITA) ESERCIZIO	31.843	109.152		140.995

Il patrimonio risulta incrementato a seguito dell'avanzo generatosi al termine dell'esercizio 2023.

8) AMMONTARE DEGLI ONERI FINANZIARI IMPUTATI AI VALORI ISCRITTI NELL'ATTIVO

Nell'esercizio non sono stati imputati oneri finanziari a valori iscritti nell'attivo.

11) PROVENTI DA PARTECIPAZIONI DI CUI ALL'ART. 2425 N.15 DIVERSI DAI DIVIDENDI.

Nell'esercizio non sono stati conseguiti proventi di questa natura.

18) AZIONI DI GODIMENTO, OBBLIGAZIONI CONVERTIBILI

L'Ente non ha emesso azioni o titoli di cui all'oggetto.

19) L'ENTE NON HA EMESSO STRUMENTI FINANZIARI**19bis) FINANZIAMENTI**

20) SI DA' ATTO AI SENSI DELL'ART. 2447 SEPTIES C.C. CHE NON ESISTONO PATRIMONI DESTINATI AD UNO SPECIFICO AFFARE.

21) SI DA' ATTO AI SENSI DELL'ART 2447 DECIES C.C. CHE NON ESISTONO PROVENTI DA PATRIMONI SEPARATI .

22) LE LOCAZIONI FINANZIARIE

Non esistono contratti di locazione finanziaria in essere.

CONSIDERAZIONI SULLA SITUAZIONE FINANZIARIA DEL 2023

In considerazione della constatazione effettuata oramai un decennio orsono, ossia che il contributo statale risulta insufficiente a coprire i costi di gestione per un'attività dal rilevante impegno tecnologico, quale la telemedicina marittima, che il C.I.R.M. svolge dal 1935, l'Ente ha intrapreso una serie di attività destinate al reperimento di ulteriori risorse da fonti alternative.

A partire dall'anno 2020, anche dal punto di vista amministrativo, è stata improntata una attività di rilevazione di costi ed entrate sulla base di centri di costo afferenti alle varie attività di fundraising così da poter apprezzare e valutare il risultato delle stesse.

Nello specifico, sono stati individuati 4 centri di costo ricorrenti ai quali se ne aggiungono, alla bisogna, di occasionali: attività istituzionale di teleassistenza; attività di ricerca; attività di formazione; attività di gestione immobili propri.

Di seguito, i rendiconti di ciascuna attività con note di commento.

Attività Istituzionale	
Ricavi	624.900 €
Utili da partecipazioni	44.633 €
Totale	669.533 €
Costi per servizi	359.756 €
Spese per beni di terzi	10.259 €
Personale	231.331 €
Ammortamenti	4.143 €
Oneri di gestione	29.279 €
Interessi	19.213 €
Imposte	14.469 €
Totale costi	668.450 €
Risultato attività	1.083 €

L'attività di teleassistenza, dopo tantissimi anni, ha evidenziato un sostanziale pareggio. Questo si è reso possibile, a parità di entrate, grazie a piccole economie nelle varie voci di spesa ma, soprattutto, grazie ai consistenti utili deliberati per l'assegnazione ai soci da parte della partecipata Cirm Servizi s.rl..

Il risultato dell'attività istituzionale, realisticamente, non potrà rappresentare una costante dal momento che, come più volte segnalato, il contributo statale rimane invariato negli anni (quando non subisce delle limature al ribasso) mentre, necessariamente, la remunerazione dei medici e del personale aumenta in modo fisiologico con l'aumentare del costo della vita.

Attività di Ricerca	
Ricavi	130.800 €
Totale	130.800 €
Acquisti	7.975 €
Costi per servizi	44.341 €
Personale	22.784 €
Ammortamenti	243 €
Oneri di gestione	140 €
Noleggi	1210 €
Imposte	0 €
Totale costi	76.695 €
Risultato attività	54.105 €

L'attività di ricerca, seconda ma non meno importante vocazione istituzionale delle Fondazione, che operava classicamente in perdita, anche quest'anno ha fatto registrare un concreto contributo positivo (superiore a quello del precedente esercizio) al sostentamento dell'Ente.

Ciò si è reso possibile mediante una interessante e continua attività di fundraising, che ha portato a collaborazioni con soggetti istituzionali nazionali e stranieri.

Attività di Formazione	
Ricavi	180.777 €
Totale	180.777 €
Acquisti	0 €
Costi per servizi	22.625 €
Personale	49.252 €
Ammortamenti	2.173 €
Oneri di gestione	8.219 €
Spese per beni di terzi	3.403 €
Imposte	23.366 €
Totale costi	109.038 €
Risultato attività	71.739 €

L'attività di Formazione, oramai intrapresa da alcuni anni, è tornata a rappresentare una fonte con la quale sostenere le attività istituzionali anche grazie a un ulteriore incremento delle entrate.

La versatilità acquisita per necessità nel corso del 2020, per cercare di erogare il servizio di formazione anche in un momento di forte limitazione alla circolazione e riunione delle persone, ha consentito di acquisire conoscenze e organizzazione tali che hanno permesso di erogare formazione integrando le due modalità, in presenza e a distanza, rendendo così il prodotto più fruibile, completo e di appeal anche a soggetti stabiliti lontano dalla sede fisica dei corsi. Tale approccio, peraltro, ha portato ad una riduzione dei costi più che proporzionale per tutti quei corsi ove la formazione viene erogata a distanza.

L'apporto fatto registrare dalla attività di formazione al risultato complessivo si è incrementata rispetto al precedente esercizio.

Attività di Locazione immobili	
Ricavi	25.200 €
Totale	25.200 €
Acquisti	0 €
Costi per servizi	5.784 €
Personale	0 €
Ammortamenti	0 €
Oneri di gestione	711 €
Interessi	0 €
Imposte	4.637 €
Totale costi	11.132 €
Risultato attività	14.068 €

Proseguono dunque, come sopra dettagliato, gli sforzi della Fondazione nella ricerca di fonti alternative di introito rispetto al contributo statale affinché, dotandosi sempre di maggiore autonomia finanziaria, le proprie attività possano crescere, sviluppando servizi, tecnologie e livello professionale adeguati al mantenimento di quella eccellenza finora raggiunta. Attività che hanno visto e vedono nell'impegno nella ricerca e nella formazione la caratteristica principale dell'azione di identificazione di nuovi strumenti di sostegno all'attività dell'Ente. Ente, che, tra l'altro, per il proprio impegno scientifico, è stato iscritto nello Schedario Anagrafe Nazionale della Ricerca (art 64, comma 1, DPR 11 luglio 1980, n 382). Impegno scientifico e di ricerca i cui risultati sono utilizzati principalmente per migliorare la qualità dell'assistenza che il C.I.R.M. offre e per il quale l'Ente ha anche ottenuto contributi economici a supporto di tali attività.

ANALISI DELLE COMPONENTI POSITIVE

Di seguito il dettaglio delle entrate dell'Ente negli ultimi sei anni:

Natura	2018	2019	2020	2021	2022	2023
C. Statale	533.835	536.734	537.833	534.544	534.794	534.544
C. Volontari	14.646	49.815	52.174	41.505	58.224	48.256
Contr. 80°/85° CIRM *			107.776			
Affitti attivi	20.730	52.381	23.640	23.640	17.880	25.200
Contr. 5 X 1000	47.040	40.166	34.834	33.227	30.217	33.875
Corsi formaz.*	121.480	130.769	106.180	98.584	164.665	180.577
Progetti e Contributi Ricerca *	zero	119.250	121.750	82.333	112.500	138.300
Dividendi (Cirm Servizi Srl)	5.000	zero	zero	zero	zero	44.579
Totale	742.731	929.115	984.187	840.323	918.280	1.005.331

Le voci contrassegnate dall'asterisco rappresentano i nuovi canali e strumenti di fundraising che l'Ente ha iniziato a sviluppare a partire sin dall'anno 2011 per reperire risorse in materia autonoma e sulle quali l'attuale Presidenza ha intenzione di concentrare ulteriormente i propri sforzi negli anni a venire.

Tali voci, che al termine del primo anno di attività, rappresentavano il 3,8% degli introiti complessivi 2011, per l'anno 2023 hanno rappresentato il 39% degli stessi.


Consapevole che tale dato non sia acquisito per il futuro ma vada conquistato anno per anno, sicuramente è un indicatore delle capacità e potenzialità dell'Ente in tal senso.

ANALISI DELLE COMPONENTI NEGATIVE


38

In merito al confronto delle modalità di spesa dell'Ente, suddivise per destinazione delle stesse, rispetto al benchmark (punto di riferimento o optimum) del settore no profit, come appresso schematizzato.

Benchmark (fonte IL Sole24ore)



C.I.R.M.



Per l'anno 2023, le percentuali di spesa nelle diverse aree sono rimaste costanti rispetto al precedente esercizio e considerevolmente vicine al benchmark di settore a dimostrazione della corretta taratura delle modalità operative adottate. L'eccezione, come di consueto, è rappresentata dall'incidenza della spesa in marketing (attività strategica per una Onlus) che risulta purtroppo minima ma, come avviene anche nelle aziende industriali, è la prima, o una delle prime, voci di spesa a essere ridimensionata.

In merito allo scostamento delle spese effettive rispetto a quelle preventivate nel Budget 2023, è possibile meglio dettagliare l'andamento delle stesse mediante la successiva rappresentazione schematica:

Aggregato di costo	Budget 2023	Consuntivo 2023	Scostamento (%)
Spese per servizi	401.895	432.506	+ 7,6
Spese per personale	304.000	303.369	- 0,2
Ammortamenti	5.900	6.560	+ 11,2
Oneri diversi di gestione	59.800	37.935	- 36,6
Imposte correnti	32.000	42.472	+ 32,7
Altre voci residuali	15.000	25.366	+ 69,1
Totale Spese	795.900	848.208	+ 6,6

Il totale delle spese è rappresentato dal totale delle spese previste nel budget e dal totale delle spese effettivamente sostenute, considerando anche gli aggregati di spesa ulteriormente presenti (e non specificatamente indicati nel prospetto) ma di valori poco significativi tanto da ricomprenderli all'interno

della macro aggregato "Altre voci residuali" ed esclusi gli oneri straordinari non prevedibili. Occorre evidenziare che lo scostamento complessivo rispetto al budget, e segnatamente nella componente spese per servizi, è naturalmente legato alle contingenze verificatisi successivamente alla approvazione del budget 2023.

La sottoscrizione non preventivabile degli accordi di ricerca con l'ITF e Ministero della Salute/UNICAM, infatti, ha consentito/costretto l'Ente a sopportare costi maggiori per fare fronte all'attività concordata con le Istituzioni.

RISPETTO NORMATIVA D.L. 78/2010 E D.L. 112/2008

Si dà atto che in applicazione della normativa che ha rimodulato compensi e composizione degli organi collegiali (articolo 6, comma 21, del decreto legge n. 78/2010 e articolo 61, comma 17, del decreto legge n. 112/2008) di organismi che ricevono a qualsiasi titolo contributi statali, l'Ente ha ottemperato alle prescrizioni modificando la norma statutaria e portando a cinque il numero dei consiglieri previsti.

Gli stessi, andando oltre la norma medesima, hanno rinunciato al riconoscimento del gettone legato alla presenza alle riunioni del Consiglio di Amministrazione.

*La quota da decurtare dai compensi dei revisori e dal gettone di presenza dei Consiglieri di Amministrazione e riversare a favore del **bilancio dello Stato**, relativamente ai compensi erogati nell'anno 2023, è stata regolarmente versata sull'apposito capitolo dedicato del bilancio dello Stato in data 18 Aprile 2024.*

DISPOSIZIONI DI ATTUAZIONE DELL'ARTICOLO 2 DELLA LEGGE 31 DICEMBRE 2009, N. 196 IN MATERIA DI ADEGUAMENTO ED ARMONIZZAZIONE DEI SISTEMI CONTABILI"

Allegati al presente documento i prospetti previsti dalla normativa vigente.

IL PRESIDENTE
PROF. FRANCESCO AMENTA



Report attività sanitaria del Centro Internazionale Radio Medico (C.I.R.M.) 2023

Dipartimento Studi e Ricerche

Prof. Francesco Amenta; Marzio Di Canio ASSISTENZA MEDICA EROGATA DAL
01/01/2023 al 31/12/2023

CIRM SERVIZI COMUNICAZIONI

No CASES	1,142
No TELECONSULTATIONS	5,074
MEAN TELECONSULTATIONS PER CASE	4.44
MEAN PATIENTS ASSISTED PER DAY	3.17



C.I.R.M. COMUNICAZIONI

No CASES	6,808
No TELECONSULTATIONS	21,429
MEAN TELECONSULTATIONS PER CASE	3.1
MEAN PATIENTS ASSISTED PER DAY	18.65

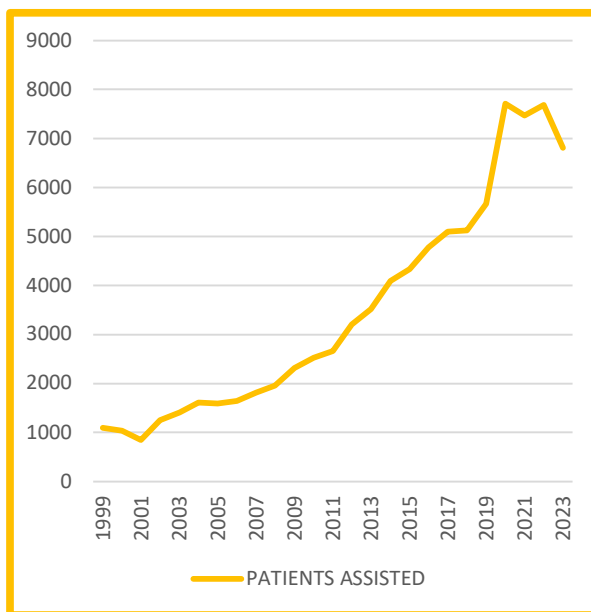
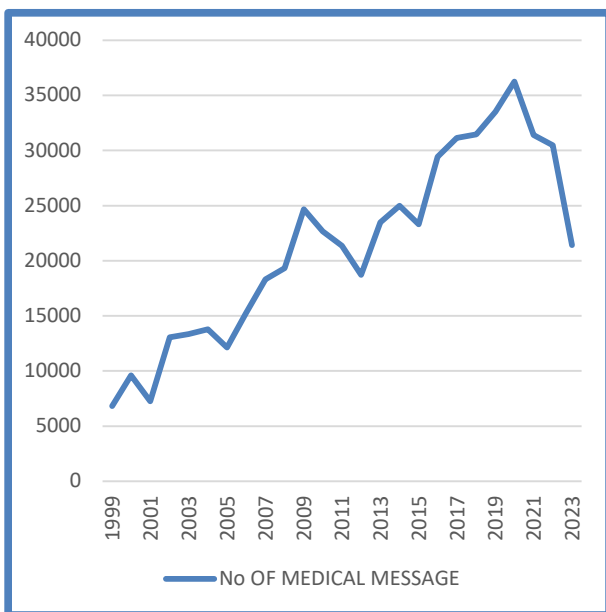


TOAL CASES ASSISTED

No CASES	7,950
No TELECONSULTATIONS	26,503
MEAN TELECONSULTATIONS PER CASE	3.33
MEAN PATIENTS ASSISTED PER DAY	22

YEAR	No OF MEDICAL MESSAGE	% VARIATION	PATIENTS ASSISTED	% VARIATION
1999	6826		1093	
2000	9612	41%	1035	-5.31%
2001	7248	-25%	848	-18.07%
2002	13064	80.24%	1255	48.00%
2003	13378	2.40%	1410	12.35%
2004	13796	3.12%	1608	14.04%
2005	12152	-11.92%	1593	-0.93%
2006	15237	25.39%	1643	3.14%
2007	18340	20.36%	1813	10.35%
2008	19340	5.45%	1959	8.05%
2009	24680	27.61%	2318	18.33%
2010	22668	-8.15%	2528	9.06%
2011	21348	-5.82%	2659	5.18%
2012	18750	-12.17%	3206	20.57%
2013	23500	25.33%	3518	9.73%
2014	25000	6.38%	4091	16.29%
2015	23334	-6.66%	4338	6.04%
2016	29424	26.10%	4777	10.12%
2017	31156	5.89%	5095	6.06%
2018	31443	0.92%	5123	0.55 %
2019	33528	6.63%	5670	10.68%
2020	36246	8,11%	7712	31.68%
2021	31399	-13.37%	7466	-3.19%
2022	30480	-2.93%	7683	2.91%
2023	21429	-29.69%	6808	-11.39%

Figure 1. patients assisted by CIRM in the new century



CIRM MACRO ICD-10 CODES	No	%
Certain infectious and parasitic diseases	304	4.47
Codes for special purposes	25	0.37
Congenital malformations, deformations and chromosomal abnormalities	1	0.01
Diseases of the blood and blood-forming organs immune mechanism	19	0.28
Diseases of the circulatory system	393	5.77
Diseases of the digestive system	1275	18.73
Diseases of the ear and mastoid process	140	2.06
Diseases of the eye and adnexa	425	6.24
Diseases of the genitourinary system	476	6.99
Diseases of the musculoskeletal system and connective tissue	775	11.38
Diseases of the nervous system	146	2.14
Diseases of the respiratory system	351	5.16
Diseases of the skin and subcutaneous tissue	764	11.22
Endocrine, nutritional and metabolic diseases	57	0.84
External causes of morbidity	3	0.04
Factors influencing health status and contact with health services	2	0.03
Injury, poisoning and certain other consequences of external causes	971	14.26
Mental, Behavioral and Neurodevelopmental disorders	52	0.76
Pregnancy, childbirth and the puerperium	15	0.22
Symptoms, signs and abnormal clinical and laboratory findings, not elsewhere classified	614	9.02

CIRM SERVIZI MACRO ICD-10 CODES	No	%
Other (prevention)	215	18.8
Diseases of the digestive system	189	16.5
Symptoms, signs and abnormal clinical and laboratory findings	147	12.8
Diseases of the musculoskeletal system and connective tissue	121	10.6
Diseases of the skin and subcutaneous tissue	122	9.8
Injury, poisoning and certain other consequences of external causes	89	7.7
Diseases of the eye and adnexa	67	5.8
Diseases of the respiratory system	46	4.0
Diseases of the genitourinary system	41	3.6
Certain infectious and parasitic diseases	39	3.4
Diseases of the ear and mastoid process	23	2.0
Diseases of the circulatory system	16	1.4
Diseases of the nervous system	13	1.2
Mental and behavioural disorders	9	0.79
Codes for special purposes	3	0.26
Endocrine, nutritional and metabolic diseases	3	0.26

Total Gender	No	%
F	145	1.82
M	7,805	98.18

45

Total Age group	No	%
< 24	291	3.66
24-39	3,909	49.17
40-55	2,162	27.20
> 55	1,588	19.97

Total Nationality	No	%
Philippines	1,579	19.86
India	897	11.28
Russian Federation	313	3.94
Italy	126	1.59
Ukraine	100	1.26

Total Rank	No	%
Deck Crew	2385	30.84
Deck Officer	1101	13.85
Engine Crew	1610	20.25
Engine Officer	1600	20.12
Galley	669	8.41
Master	281	3.53
Other	84	1.06
Passenger	155	1.95

Total Ship type	No	%
Other	83	1.04
Tanker	1,480	18.62
Cargo	3,648	45.89
Passenger	135	1.7
Search & Rescue	40	0.5
Fishing	19	0.24
Leisure	27	0.34
Unknown	313	3.94
Oil/Chem Tanker	855	10.75
Bulk Carrier	1,034	13.01
LPG Tanker	212	2.67
Flight	3	0.04

46

Total Communication system	No	%
Voice	6519	82
Written	1431	18

CIRM SERVIZI OUTCOME	No	%
IMPROVED	822	72
STATIONARY	286	25
WORSENERD	34	3

CIRM SERVIZI TREATMENT PERFORMED	No	%
TREATMENT PERFORMED ON BOARD	769	67.3
MEDICAL EXAMINATION ON PORT ON ROUTE	371	32.5
MEDICAL EXAMINATION ON PORT OFF ROUTE (DIVERSION)	2	0.2

CIRM OUTCOME	No	%
IMPROVED	3.472	51
STATIONARY	2.655	39
WORSENERD	681	10

CIRM TREATMENT PERFORMED	No	%
MEDICAL EXAMINATION ON PORT ON ROUTE	3.142	46,15
MEDICAL EXAMINATION ON PORT OFF ROUTE (DIVERSION)	954	14,01
TREATMENT PERFORMED ON BOARD	2.712	39,84

CIRM SERVIZI PATHOLOGY DISTRIBUTION ON RANK GROUP		
WHO ICD-10 CODE	No	%
Deck Crew		
XI Diseases of the digestive system	38	14.02
XVIII Symptoms, signs and abnormal clinical and laboratory findings, not elsewhere classified	33	12.18
XII Diseases of the skin and subcutaneous tissue	30	11.07
XIII Diseases of the musculoskeletal system and connective tissue	27	9.96
Deck Officer		
XI Diseases of the digestive system	50	16.72
XVIII Symptoms, signs and abnormal clinical and laboratory findings, not elsewhere classified	43	14.38
XII Diseases of the skin and subcutaneous tissue	25	8.36
XIII Diseases of the musculoskeletal system and connective tissue	24	8.03
Engine Crew		
XI Diseases of the digestive system	48	22.86
XIII Diseases of the musculoskeletal system and connective tissue	27	12.86
XIX Injury, poisoning and certain other consequences of external causes	21	10.00
XVIII Symptoms, signs and abnormal clinical and laboratory findings, not elsewhere classified	19	9.05
Engine Officer		
XI Diseases of the digestive system	41	17.83

XVIII Symptoms, signs and abnormal clinical and laboratory findings, not elsewhere classified	29	12.61
XIII Diseases of the musculoskeletal system and connective tissue	28	12.17
XII Diseases of the skin and subcutaneous tissue	18	7.83
Galley Staff		
XII Diseases of the skin and subcutaneous tissue	21	18.58
XIII Diseases of the musculoskeletal system and connective tissue	14	12.39
XVIII Symptoms, signs and abnormal clinical and laboratory findings, not elsewhere classified	12	10.62
XI Diseases of the digestive system	12	10.62

PATHOLOGIES REQUIRING DIVERSION	No	DIVERSION AVOIDED
Cerebrovascular diseases	1	1
Palpitations	1	1
Syncope and collapse	1	1
Diseases of the circulatory system	4	3
Severe depressive episode without psychotic symptoms	1	1
Fracture of forearm	1	1
Burns	2	2
Multiple Injury	7	5
Total	18	16



Report attività scientifica del Centro Internazionale Radio Medico (C.I.R.M.) 2023

Dipartimento Studi e Ricerche

Prof. Francesco Amenta; Marzio Di Canio

- 1. Risk prediction model of self-reported hypertension for telemedicine based on the sociodemographic, occupational and health-related characteristics of seafarers: a cross-sectional epidemiological study.**
Sagaro GG, Angeloni U, Battineni G, Chintalapudi N, Dicanio M, Kebede MM, Marotta C, Rezza G, Silenzi A, Amenta F. *BMJ Open*. 2023 Oct 4;13(10):e070146. doi: 10.1136/bmjopen-2022-070146. PMID: 37793918 Free PMC article.
- 2. The Use of Radio and Telemedicine by TMAS Centers in Provision of Medical Care to Seafarers: A Systematic Review.**
Battineni G, Chintalapudi N, Gagliardi G, Amenta F. *J Pers Med*. 2023 Jul 22;13(7):1171. doi: 10.3390/jpm13071171. PMID: 37511784 Free PMC article. Review.
- 3. The Magnitude of Cardiovascular Disease Risk Factors in Seafarers from 1994 to 2021: A Systematic Review and Meta-Analysis.**
Sagaro GG, Angeloni U, Marotta C, Nittari G, Rezza G, Silenzi A, Battineni G, Amenta F. *J Pers Med*. 2023 May 20;13(5):861. doi: 10.3390/jpm13050861. PMID: 37241030 Free PMC article. Review.
- 4. Applications of metaverse for improving healthcare at sea.**
Sharma R, Mittal M, Battineni G, Amenta F. *Int Marit Health*. 2023;74(2):129-130. doi: 10.5603/IMH.2023.0019. PMID: 37417847 Free article. No abstract available.